



LDB
EMPRESAS

OSASCO - CONSOLIDADO
NOVEMBRO 2022



Prezados Senhores,

Este documento tem por objetivo apresentar as principais características e informações referente a sua carteira de investimentos, na intenção de ajudá-lo na tomada de decisão e acompanhamento da mesma.

As informações contidas neste documento se destinam somente à orientação de caráter geral e fornecimento de informações sobre o tema de interesse. Nossos estudos são baseados em informações disponíveis ao público, consideradas confiáveis na data de publicação. Dado que as opiniões nascem de julgamentos e estimativas, estão sujeitas a mudanças. Nossos relatórios não representam oferta de negociação de valores mobiliários ou outros instrumentos financeiros.

Informações adicionais sobre quaisquer empresas, valores mobiliários ou outros instrumentos financeiros podem ser obtidas mediante solicitação.

O presente relatório apresenta todas as informações e índices disponíveis até o dia 30.11.2022.

Não é permitido a divulgação e a utilização deste e de seu respectivo conteúdo por pessoas não autorizadas pela LDB CONSULTORIA FINANCEIRA.

Permanecemos à disposição para quaisquer esclarecimentos que se fizerem necessários e muito obrigado,

Equipe LDB Empresas.

EXTRATO CONSOLIDADO DE ATIVOS

Posição de Ativos e Enquadramento

RENDA FIXA

81,80%

Artigo 7º I, Alínea a (Títulos do Tesouro Nacional)

Emissor	Título Público	Volatilid. a.a. (%)	Rentabilidade (%)			Valor (R\$)	% Carteira
			Dia	Mês	Ano		
TESOURO NACIONAL	LFT 010325 (0,028000%)	0,01	0,05	0,92	0,92	20.183.793,34	3,39
TESOURO NACIONAL	LFT 010325 (0,032000%)	0,01	0,05	0,82	0,82	40.314.057,68	6,78
TESOURO NACIONAL	NTN-B 150545	9,18	1,30	-1,21	4,61	15.241.435,78	2,56
TESOURO NACIONAL	LTN 01012024 (6,030000%)	0,00	0,02	0,47	5,46	5.660.703,33	0,95
TESOURO NACIONAL	LTN 01012024 (6,100000%)	0,00	0,02	0,47	5,53	5.665.115,14	0,95
TESOURO NACIONAL	NTN-B 150545 (4,930000%)	0,62	0,05	1,02	10,12	27.362.197,17	4,60
TESOURO NACIONAL	NTN-B 150555 (5,742000%)	2,84	0,05	1,08	3,49	41.471.992,97	6,97
TESOURO NACIONAL	NTN-B 150840 (4,200000%)	0,62	0,04	0,96	9,42	27.571.244,85	4,64
TESOURO NACIONAL	NTN-B 150850 (5,730001%)	2,87	0,05	1,08	8,26	43.156.042,47	7,26
TESOURO NACIONAL	NTN-B 150850 (5,740002%)	2,87	0,05	1,08	7,08	41.966.153,87	7,06
TESOURO NACIONAL	NTN-F 2029 (12,000000%)	0,00	0,04	0,90	10,85	5.378.673,98	0,90
Sub-total Artigo 7º I, Alínea a		1,02	0,12	0,86	9,13	273.971.410,58	46,06

Artigo 7º I, Alínea b (Fundos 100% Títulos Públicos)

Gestor	Admin.	Ativo	Volatilid. a.a. (%)	Rentabilidade (%)			Valor (R\$)	% Carteira	PL do Fundo	% Fundo
				Dia	Mês	Ano				
BRAM	BRADESCO	BRADESCO INSTITUCIONAL FIC FI RF IMA-B TITULOS PUB	5,29		-2,36	4,59	0,00	0,00	519.703.956,31	0,00

EXTRATO CONSOLIDADO DE ATIVOS

Gestor	Admin.	Ativo	Volatilid. a.a. (%)	Rentabilidade (%)			Valor (R\$)	% Carteira	PL do Fundo	% Fundo
				Dia	Mês	Ano				
BB	BB	BB PREV RF IDKA2	2,79	0,34	-0,65	8,01	13.356.948,83	2,25	7.717.989.815,26	0,17
CAIXA DTVM	CEF	FI CAIXA BRASIL IDKA IPCA 2A TÍTULOS PÚBLICOS RF LP	2,88	0,35	-0,71	7,71	3.772.303,65	0,63	7.588.268.856,59	0,05
BB	BB	BB PREV RF IMA-B 5 LP FIC FI	2,60	0,31	-0,37	8,52	8.029.540,27	1,35	5.994.154.495,05	0,13
BB	BB	BB PREV RF IPCA	1,99	0,07	0,74	3,36	4.016.313,32	0,68	3.695.776.198,86	0,11
CAIXA DTVM	CEF	FIC DE FI CAIXA BRASIL GESTÃO ESTRATÉGICA RF	1,76	0,10	0,09	9,45	29.107.747,37	4,89	5.198.139.831,44	0,56
SAFRA	SAFRA	SAFRA SOBERANO REGIME PRÓPRIO FIC DE FI RF REF DI	0,11	0,05	1,00	8,56	8.763.663,95	1,47	3.597.545.324,07	0,24
Sub-total Artigo 7º I, Alínea b			2,20	0,18	-0,21	7,86	67.046.517,39	11,27		

Artigo 7º III, Alínea a (Fundos Renda Fixa)

Gestor	Admin.	Ativo	Volatilid. a.a. (%)	Rentabilidade (%)			Valor (R\$)	% Carteira	PL do Fundo	% Fundo
				Dia	Mês	Ano				
CAIXA DTVM	CEF	FI CAIXA BRASIL RENDA FIXA REFERENCIADO DI LP	0,12	0,05	1,04	11,39	37.502.244,11	6,30	14.056.482.163,13	0,27
QUELUZ	RJI	BRA1 FI RENDA FIXA	1,53	0,04	0,59	5,81	339.770,92	0,06	6.691.407,47	5,08
BB	BB	BB PREV RF REF DI LP PERFIL FIC FI	0,10	0,05	1,02	11,34	52.324.154,38	8,80	12.044.835.497,35	0,43
VERITAS	RJI	TMJ IMA-B FI RF	32,46	0,05	0,29	-3,60	939.935,43	0,16	56.987.537,72	1,65
GENIAL	RJI	TOWER RENDA FIXA FI IMA-B 5	2,20	0,58	0,37	1,86	968.211,86	0,16	69.560.038,71	1,39
BRAM	BRADESCO	BRADESCO INST FIC FI RF IMA-B 5	2,61	0,31	-0,36	8,29	22.202.569,82	3,73	1.065.493.182,20	2,08
VERITAS	RJI	FI BARCELONA RENDA FIXA	43,17	-0,73	0,15	-48,94	350.106,71	0,06	23.592.095,36	1,48
BRPP	PLANNER	FI DE RF PYXIS INSTITUCIONAL IMA B	3,14	0,10	0,06	5,87	428.574,79	0,07	15.075.616,99	2,84
BRAM	BRADESCO	BRADESCO FI RF REFERENCIADO DI PREMIUM	0,11	0,05	1,06	11,70	23.507.399,75	3,95	6.980.496.149,94	0,34
VERITAS	RJI	MZL IMA B FUNDO INVESTIMENTO RENDA FIXA	0,23	-0,10	-2,02	-17,86	47.674,60	0,01	1.461.711,16	3,26
RJI	RJI	TOWER II RENDA FIXA FI IMA-B 5	0,95	0,03	0,28	3,66	1.087.619,67	0,18	54.161.986,21	2,01
Sub-total Artigo 7º III, Alínea a			0,55	0,09	0,79	10,21	139.698.262,04	23,49		

Artigo 7º V, Alínea a (FIDC Cota Sênior)

Gestor	Admin.	Ativo	Volatilid. a.a. (%)	Rentabilidade (%)			Valor (R\$)	% Carteira	PL do Fundo	% Fundo
				Dia	Mês	Ano				
GRAPHEN	RJI	LEME MULTISSETORIAL IPCA FIDC	1,25	0,31	0,31	3,19	3.362.141,54	0,57	74.394.580,85	4,52

EXTRATO CONSOLIDADO DE ATIVOS

Gestor	Admin.	Ativo	Volatilid. a.a. (%)	Rentabilidade (%)			Valor (R\$)	% Carteira	PL do Fundo	% Fundo
				Dia	Mês	Ano				
QUELUZ	PLANNER	ILLUMINATI FIDC	18,47	0,00	-1,98	-15,00	1.572.387,34	0,26	90.712.348,83	1,73
BRPP	RJI	INCENTIVO MULTISETORIAL I - FIDC	2,71	-0,16	-0,16	-4,53	367.891,00	0,06	7.587.939,03	4,85
Sub-total Artigo 7º V, Alínea a			1,93	0,19	-0,44	-4,06	5.302.419,88	0,89		

Artigo 7º V, Alínea b (FI RF - Crédito Privado)

Gestor	Admin.	Ativo	Volatilid. a.a. (%)	Rentabilidade (%)			Valor (R\$)	% Carteira	PL do Fundo	% Fundo
				Dia	Mês	Ano				
PLURAL	INTRADER	PIATÃ FI RF LONGO PRAZO	107,58	-1,91	-1,91	-59,95	582.300,39	0,10	23.367.908,33	2,49
Sub-total Artigo 7º V, Alínea b			107,58	-1,91	-1,91	-59,95	582.300,39	0,10		
Renda Fixa			1,09	0,12	0,67	8,61	486.600.910,28	81,80		

EXTRATO CONSOLIDADO DE ATIVOS

RENTA VARIÁVEL

4,00%

Artigo 8º I (Fundos de Ações)

Gestor	Admin.	Ativo	Volatilid. a.a. (%)	Rentabilidade (%)			Valor (R\$)	% Carteira	PL do Fundo	% Fundo
				Dia	Mês	Ano				
CAIXA DTVM	CEF	FIA CAIXA DIVIDENDOS	18,30	0,92	0,67	13,21	3.761.779,99	0,63	241.034.930,79	1,56
CAIXA DTVM	CEF	FIA CAIXA INFRAESTRUTURA	23,14	1,29	-7,52	10,91	5.042.817,88	0,85	218.618.624,72	2,31
BTG PACTUAL	BTG PACTUAL	BTG PACTUAL ABSOLUTO INSTITUCIONAL FIQ FIA	23,74	1,45	-8,09	-1,66	2.939.842,23	0,49	1.425.972.683,77	0,21
CAIXA DTVM	CEF	FIA CAIXA SMALL CAPS ATIVO	27,83	0,63	-11,19	-12,72	3.530.309,37	0,59	593.700.638,61	0,59
CAIXA DTVM	CEF	FIC FIA CAIXA BRASIL ACOES LIVRE	18,88	0,10	-3,88	5,08	2.900.682,71	0,49	514.394.161,80	0,56
SAFRA	SAFRA	SAFRA EQUITY PORTFOLIO PB FIC FI EM AÇÕES	23,90	0,93	-8,05	-4,62	5.599.925,18	0,94	172.989.874,36	3,24
Sub-total Artigo 8º I			21,98	0,92	-6,66	1,02	23.775.357,36	4,00		
Renda Variável			21,24	0,92	-6,66	1,02	23.775.357,36	4,00		

EXTRATO CONSOLIDADO DE ATIVOS

INVESTIMENTOS NO EXTERIOR

2,32%

Artigo 9º III (Fundos de Ações - BDR Nível I)

Gestor	Admin.	Ativo	Volatilid. a.a. (%)	Rentabilidade (%)			Valor (R\$)	% Carteira	PL do Fundo	% Fundo
				Dia	Mês	Ano				
CAIXA DTVM	CEF	FIA CAIXA INSTITUCIONAL BDR NÍVEL I	26,61	1,74	6,91	-24,94	6.883.593,55	1,16	2.064.871.213,59	0,33
SAFRA	SAFRA	SAFRA CONSUMO AMERICANO FIA BDR-NÍVEL I PB	26,57	2,43	6,55	-26,98	6.888.288,03	1,16	1.015.521.467,16	0,68
Sub-total Artigo 9º III			26,17	2,08	6,73	-25,98	13.771.881,58	2,32		
Investimentos no Exterior			26,17	2,08	6,73	-25,98	13.771.881,58	2,32		

EXTRATO CONSOLIDADO DE ATIVOS

INVESTIMENTOS ESTRUTURADOS

10,81%

Artigo 10º I (Fundos Multimercados)

Gestor	Admin.	Ativo	Volatilid. a.a. (%)	Rentabilidade (%)			Valor (R\$)	% Carteira	PL do Fundo	% Fundo
				Dia	Mês	Ano				
ARENA CAPITAL	REAG	WNG FIC DE FI MULTIMERCADO CP	20,20	0,03	-0,14	11,19	382.114,52	0,06	43.153.276,14	0,89
SAFRA	SAFRA	SAFRA CARTEIRA PREMIUM FI MULTIMERCADO	1,17	0,05	0,82	5,35	11.902.307,57	2,00	1.037.592.678,88	1,15
QUELUZ	RJI	FI MULTIMERCADO SCULPTOR CREDITO PRIVADO	1,80	-0,00	-0,25	-1,07	4.005.064,30	0,67	173.718.030,01	2,31
SAFRA	SAFRA	SAFRA S P REAIS PB FI MULTIMERCADO	23,88	2,91	5,94	-7,47	13.932.590,74	2,34	697.397.598,34	2,00
BRAM	BRADERSCO	BRADERSCO H FI MULTIMERCADO BOLSA AMERICANA	24,17	2,97	6,01	-7,94	9.711.415,68	1,63	798.858.610,71	1,22
CAIXA DTVM	CEF	CAIXA BOLSA AMERICANA FI MULTIMERCADO LP	24,12	2,96	6,04	-7,44	14.359.784,24	2,41	1.836.027.505,44	0,78
Sub-total Artigo 10º I			20,34	2,05	4,30	-7,14	54.293.277,05	9,13		

Artigo 10º II (Fundo de Participação)

Gestor	Admin.	Ativo	Volatilid. a.a. (%)	Rentabilidade (%)			Valor (R\$)	% Carteira	PL do Fundo	% Fundo
				Dia	Mês	Ano				
A5	PLANNER	W7 FIP MULTISTRATÉGIA	7,24	-0,14	-0,14	-8,20	8.886.353,26	1,49	124.960.688,13	7,11
QUELUZ	BNY MELLON	BRASIL FLORESTAL FIC DE FIP	0,21	-0,06	-0,06	-0,59	1.126.626,72	0,19	27.748.203,59	4,06
Sub-total Artigo 10º II			6,77	-0,13	-0,13	-7,40	10.012.979,98	1,68		
Investimentos Estruturados			16,44	1,71	3,58	-6,81	64.306.257,03	10,81		

EXTRATO CONSOLIDADO DE ATIVOS

FUNDOS IMOBILIÁRIOS

1,07%

Artigo 11º (Fundo de Investimento Imobiliário)

Gestor	Admin.	Ativo	Volatilid. a.a. (%)	Rentabilidade (%)			Valor (R\$)	% Carteira	PL do Fundo	% Fundo
				Dia	Mês	Ano				
GRAPHEN	RJI	HAZ FUNDO DE INVESTIMENTO IMOBILIÁRIO	3,13	-0,03	-0,03	3,99	5.919.795,46	1,00	74.808.776,77	7,91
QUELUZ	RJI	ÁQUILLA FI IMOBILIÁRIO - FII	16,63	-0,16	-0,16	-0,71	61.858,52	0,01	145.049.201,36	0,04
VERITAS	RJI	SAO DOMINGOS FUNDO INVESTIMENTO IMOBILIARIO - FII	12,91	-0,33	-0,33	-1,35	398.142,07	0,07	79.977.956,76	0,50
Sub-total Artigo 11º			3,12	-0,05	-0,05	3,91	6.379.796,05	1,07		
Fundos Imobiliários			3,12	-0,05	-0,05	3,91	6.379.796,05	1,07		
Total			3,02	0,36	0,78	5,34	594.834.202,30	100,00		

EXTRATO CONSOLIDADO DE ATIVOS

DISPONIBILIDADES FINANCEIRAS

Ativo	Valor (R\$)
DISPONIBILIDADES FINANCEIRAS	153.535,02
Sub-total Disponibilidades Financeiras	153.535,02
Total	594.987.737,32

EXTRATO CONSOLIDADO DE ATIVOS

Enquadramento da Carteira

Artigo	Tipo de Ativo	Valor(R\$)	% Carteira	Política de Investimentos				
				Mínimo	Objetivo	Máximo	ALM	Limite Legal
Renda Fixa								
Artigo 7º I, Alínea a	Títulos do Tesouro Nacional	273.971.410,58	46,06	0,00	40,00	100,00	0,00	100,00
Artigo 7º I, Alínea b	Fundos 100% Títulos Públicos	67.046.517,39	11,27	0,00	18,50	100,00	0,00	100,00
Artigo 7º III, Alínea a	Fundos Renda Fixa	139.698.262,04	23,49	0,00	14,00	60,00	0,00	60,00
Artigo 7º V, Alínea a	FIDC Cota Sênior	5.302.419,88	0,89	0,00	1,00	1,40	0,00	5,00
Artigo 7º V, Alínea b	FI RF - Crédito Privado	582.300,39	0,10	0,00	0,50	5,00	0,00	5,00
	Total Renda Fixa	486.600.910,28	81,80					100,00
Renda Variável								
Artigo 8º I	Fundos de Ações	23.775.357,36	4,00	0,00	5,00	30,00	0,00	30,00
	Total Renda Variável	23.775.357,36	4,00					30,00
Investimentos no Exterior								
Artigo 9º III	Fundos de Ações - BDR Nível I	13.771.881,58	2,32	0,00	8,00	10,00	0,00	10,00
	Total Investimentos no Exterior	13.771.881,58	2,32					10,00
Investimentos Estruturados								
Artigo 10º I	Fundos Multimercados	54.293.277,05	9,13	0,00	10,00	10,00	0,00	10,00
Artigo 10º II	Fundo de Participação	10.012.979,98	1,68	0,00	2,00	2,40	0,00	5,00
	Total Investimentos Estruturados	64.306.257,03	10,81					15,00
Fundos Imobiliários								
Artigo 11º	Fundo de Investimento Imobiliário	6.379.796,05	1,07	0,00	1,00	1,45	0,00	5,00
	Total Fundos Imobiliários	6.379.796,05	1,07					5,00
Total		594.834.202,30	100,00					

EXTRATO CONSOLIDADO DE ATIVOS

Rentabilidades por Artigo

Estratégia Indexador	No Mês	No Ano	3 meses	6 meses	12 meses	No Mês(R\$)	No Ano(R\$)
Artigo 7º I, Alínea a % do CDI	0,86 84,20	9,13 82,08	1,72 54,55	2,98 45,81	9,78 81,72	2.308.763,46	15.015.438,58
Artigo 7º I, Alínea b % do CDI	-0,21 -20,38	7,86 70,63	2,04 64,73	3,00 46,23	8,62 71,99	-191.491,10	9.285.560,01
Artigo 7º III, Alínea a % do CDI	0,79 77,75	10,21 91,79	3,00 95,42	5,47 84,10		1.157.200,78	13.771.097,92
Artigo 7º V, Alínea a % do CDI	-0,44 -42,88	-4,06 -36,47	-0,85 -27,11	-2,74 -42,18		-23.893,17	-235.128,29
Artigo 7º V, Alínea b % do CDI	-1,91 -187,31	-59,95 -538,91	0,68 21,50	-7,05 -108,49		-11.349,67	-1.371.530,91
Artigo 8º I Var. IBOVESPA p.p.	-6,66 -3,60	1,02 -6,29	-2,24 -4,95	-2,78 -3,80		-1.695.254,62	240.211,21
Artigo 9º III % do CDI	6,73 659,08	-25,98 -233,50	0,93 29,54	5,17 79,62	-24,07 -200,99	868.054,23	-4.669.347,62
Artigo 10º I % do CDI	4,30 420,87	-7,14 -64,22	4,09 129,97	2,58 39,66		2.236.243,55	-2.682.025,99
Artigo 10º II % do CDI	-0,13 -12,80	-7,40 -66,52	-6,59 -209,37	-6,87 -105,68		-13.100,87	-800.319,76
Artigo 11º % do CDI	-0,05 -4,97	3,91 35,11	0,24 7,74	3,47 53,39		-3.235,81	242.622,35
Disponibilidades Financeiras	0,00	-11,95	0,00	0,00	-11,95	-0,00	-10.209,55
OSASCO - CONSOLIDADO (Total)						4.631.936,78	28.786.367,95

RESULTADO POR ATIVO

Artigo 7º I, Alínea a (Títulos do Tesouro Nacional)

Ativo	Saldo Anterior	Aplicações	Resgates	Amortização	Saldo	Resultado Financ. Mês (R\$)	Resultado Financ. Ano (R\$)
LFT 010325 (0,028000%)	0,00	19.999.763,34	0,00	0,00	20.183.793,34	184.030,00	184.030,00
LFT 010325 (0,032000%)	0,00	39.987.031,98	0,00	0,00	40.314.057,68	327.025,70	327.025,70
LTN 01012024 (6,030000%)	5.634.459,21	0,00	0,00	0,00	5.660.703,33	26.244,12	293.321,25
LTN 01012024 (6,100000%)	5.638.555,22	0,00	0,00	0,00	5.665.115,14	26.559,92	296.770,41

EXTRATO CONSOLIDADO DE ATIVOS

Ativo	Saldo Anterior	Aplicações	Resgates	Amortização	Saldo	Resultado Financ. Mês (R\$)	Resultado Financ. Ano (R\$)
NTN-B 150545	15.890.153,36	0,00	0,00	445.840,66	15.241.435,78	-202.876,92	695.998,06
NTN-B 150545 (4,930000%)	27.786.739,62	0,00	0,00	703.958,94	27.362.197,17	279.416,49	2.618.561,39
NTN-B 150555 (5,742000%)	42.195.705,87	0,00	0,00	1.173.264,90	41.471.992,97	449.552,00	1.432.466,64
NTN-B 150840 (4,200000%)	27.308.763,90	0,00	0,00	0,00	27.571.244,85	262.480,95	2.430.769,78
NTN-B 150850 (5,730001%)	42.695.772,80	0,00	0,00	0,00	43.156.042,47	460.269,67	3.363.387,60
NTN-B 150850 (5,740002%)	41.518.253,05	0,00	0,00	0,00	41.966.153,87	447.900,82	2.831.688,38
NTN-F 2029 (12,000000%)	5.330.513,27	0,00	0,00	0,00	5.378.673,98	48.160,71	541.419,37
					273.971.410,58	0,00	0,00

Artigo 7º I, Alínea b (Fundos 100% Títulos Públicos)

Ativo	Saldo Anterior	Aplicações	Resgates	Amortização	Saldo	Resultado Financ. Mês (R\$)	Resultado Financ. Ano (R\$)
BB PREV RF IDKA2	13.444.809,94	0,00	0,00	0,00	13.356.948,83	-87.861,11	989.995,00
BB PREV RF IMA-B 5 LP FIC FI	8.059.170,69	0,00	0,00	0,00	8.029.540,27	-29.630,42	630.569,86
BB PREV RF IPCA	4.104.406,86	0,00	-117.974,24	0,00	4.016.313,32	29.880,70	134.287,56
BRADESCO INSTITUCIONAL FIC FI RF IMA-B TITULOS PUB	8.024.804,93	0,00	-7.835.665,69	0,00	0,00	-189.139,24	343.769,38
FI CAIXA BRASIL IDKA IPCA 2A TÍTULOS PÚBLICOS RF LP	3.799.098,25	0,00	0,00	0,00	3.772.303,65	-26.794,60	1.393.457,33
FIC DE FI CAIXA BRASIL GESTÃO ESTRATÉGICA RF	29.082.395,08	0,00	0,00	0,00	29.107.747,37	25.352,29	3.030.892,97
SAFRA SOBERANO REGIME PRÓPRIO FIC DE FI RF REF DI	8.676.962,67	0,00	0,00	0,00	8.763.663,95	86.701,28	763.663,95
					67.046.517,39	0,00	0,00

Artigo 7º III, Alínea a (Fundos Renda Fixa)

Ativo	Saldo Anterior	Aplicações	Resgates	Amortização	Saldo	Resultado Financ. Mês (R\$)	Resultado Financ. Ano (R\$)
BB PREV RF REF DI LP PERFIL FIC FI	63.613.840,01	31.766.605,97	-43.630.471,10	0,00	52.324.154,38	574.179,50	6.090.006,51
BRA1 FI RENDA FIXA	337.780,72	0,00	0,00	0,00	339.770,92	1.990,20	23.732,15
BRADESCO FI RF REFERENCIADO DI PREMIUM	35.432.802,62	7.835.665,69	-20.000.000,00	0,00	23.507.399,75	238.931,44	1.992.341,42
BRADESCO INST FIC FI RF IMA-B 5	22.283.160,27	0,00	0,00	0,00	22.202.569,82	-80.590,45	1.699.777,63
FI BARCELONA RENDA FIXA	349.565,34	0,00	0,00	0,00	350.106,71	541,37	-350.182,24
FI CAIXA BRASIL RENDA FIXA REFERENCIADO DI LP	54.581.653,23	2.507.038,37	-20.000.000,00	0,00	37.502.244,11	413.552,51	3.749.925,37
FI DE RF PYXIS INSTITUCIONAL IMA B	428.317,49	0,00	0,00	0,00	428.574,79	257,30	28.995,54

EXTRATO CONSOLIDADO DE ATIVOS

Ativo	Saldo Anterior	Aplicações	Resgates	Amortização	Saldo	Resultado Financ. Mês (R\$)	Resultado Financ. Ano (R\$)
MZL IMA B FUNDO INVESTIMENTO RENDA FIXA	48.657,76	0,00	0,00	0,00	47.674,60	-983,16	-10.596,68
TMJ IMA-B FI RF	937.253,21	0,00	0,00	0,00	939.935,43	2.682,22	-35.061,57
TOWER II RENDA FIXA FI IMA-B 5	1.084.590,13	0,00	0,00	0,00	1.087.619,67	3.029,54	38.449,25
TOWER RENDA FIXA FI IMA-B 5	964.601,55	0,00	0,00	0,00	968.211,86	3.610,31	19.500,21
					139.698.262,04	0,00	0,00

Artigo 7º V, Alínea a (FIDC Cota Sênior)

Ativo	Saldo Anterior	Aplicações	Resgates	Amortização	Saldo	Resultado Financ. Mês (R\$)	Resultado Financ. Ano (R\$)
ILLUMINATI FIDC	1.699.805,55	0,00	0,00	93.692,07	1.572.387,34	-33.726,14	-321.703,77
INCENTIVO MULTISSETORIAL I - FIDC	368.477,34	0,00	0,00	0,00	367.891,00	-586,34	-17.468,89
LEME MULTISSETORIAL IPCA FIDC	3.351.722,23	0,00	0,00	0,00	3.362.141,54	10.419,31	104.044,37
					5.302.419,88	0,00	0,00

Artigo 7º V, Alínea b (FI RF - Crédito Privado)

Ativo	Saldo Anterior	Aplicações	Resgates	Amortização	Saldo	Resultado Financ. Mês (R\$)	Resultado Financ. Ano (R\$)
PIATÁ FI RF LONGO PRAZO	593.650,06	0,00	0,00	0,00	582.300,39	-11.349,67	-1.371.530,91
					582.300,39	0,00	0,00

Artigo 8º I (Fundos de Ações)

Ativo	Saldo Anterior	Aplicações	Resgates	Amortização	Saldo	Resultado Financ. Mês (R\$)	Resultado Financ. Ano (R\$)
BTG PACTUAL ABSOLUTO INSTITUCIONAL FIQ FIA	3.198.450,95	0,00	0,00	0,00	2.939.842,23	-258.608,72	-49.671,13
FIA CAIXA DIVIDENDOS	3.736.612,25	0,00	0,00	0,00	3.761.779,99	25.167,74	439.000,59
FIA CAIXA INFRAESTRUTURA	5.452.639,20	0,00	0,00	0,00	5.042.817,88	-409.821,32	496.098,61
FIA CAIXA SMALL CAPS ATIVO	3.975.077,56	0,00	0,00	0,00	3.530.309,37	-444.768,19	-514.274,42
FIC FIA CAIXA BRASIL ACOES LIVRE	3.017.746,23	0,00	0,00	0,00	2.900.682,71	-117.063,52	140.184,14
SAFRA EQUITY PORTFOLIO PB FIC FI EM AÇÕES	6.090.085,79	0,00	0,00	0,00	5.599.925,18	-490.160,61	-271.126,58
					23.775.357,36	0,00	0,00

Artigo 9º III (Fundos de Ações - BDR Nível I)

EXTRATO CONSOLIDADO DE ATIVOS

Ativo	Saldo Anterior	Aplicações	Resgates	Amortização	Saldo	Resultado Financ. Mês (R\$)	Resultado Financ. Ano (R\$)	
FIA CAIXA INSTITUCIONAL BDR NÍVEL I	6.438.718,63	0,00	0,00	0,00	6.883.593,55	444.874,92	-2.235.272,82	
SAFRA CONSUMO AMERICANO FIA BDR-NÍVEL I PB	6.465.108,72	0,00	0,00	0,00	6.888.288,03	423.179,31	-2.434.074,80	
					13.771.881,58	0,00	0,00	
Artigo 10º I (Fundos Multimercados)								
Ativo	Saldo Anterior	Aplicações	Resgates	Amortização	Saldo	Resultado Financ. Mês (R\$)	Resultado Financ. Ano (R\$)	
BRADESCO H FI MULTIMERCADO BOLSA AMERICANA	9.160.965,32	0,00	0,00	0,00	9.711.415,68	550.450,36	-801.151,95	
CAIXA BOLSA AMERICANA FI MULTIMERCADO LP	13.541.359,75	0,00	0,00	0,00	14.359.784,24	818.424,49	-1.154.368,54	
FI MULTIMERCADO SCULPTOR CREDITO PRIVADO	4.015.074,33	0,00	0,00	0,00	4.005.064,30	-10.010,03	-43.198,72	
SAFRA CARTEIRA PREMIUM FI MULTIMERCADO	11.805.837,17	0,00	0,00	0,00	11.902.307,57	96.470,40	402.307,57	
SAFRA S P REAIS PB FI MULTIMERCADO	13.151.156,70	0,00	0,00	0,00	13.932.590,74	781.434,04	-1.124.756,13	
WNG FIC DE FI MULTIMERCADO CP	382.640,23	0,00	0,00	0,00	382.114,52	-525,71	39.141,78	
					54.293.277,05	0,00	0,00	
Artigo 10º II (Fundo de Participação)								
Ativo	Saldo Anterior	Aplicações	Resgates	Amortização	Saldo	Resultado Financ. Mês (R\$)	Resultado Financ. Ano (R\$)	
BRASIL FLORESTAL FIC DE FIP	1.127.262,67	0,00	0,00	0,00	1.126.626,72	-635,95	-6.642,80	
W7 FIP MULTIESTRATÉGIA	8.898.818,18	0,00	0,00	0,00	8.886.353,26	-12.464,92	-793.676,96	
					10.012.979,98	0,00	0,00	
Artigo 11º (Fundo de Investimento Imobiliário)								
Ativo	Saldo Anterior	Aplicações	Resgates	Amortização	Proventos	Saldo	Resultado Financ. Mês (R\$)	Resultado Financ. Ano (R\$)
HAZ FUNDO DE INVESTIMENTO IMOBILIÁRIO	5.921.620,36	0,00	0,00	0,00	0,00	5.919.795,46	-1.824,90	228.364,87
SAO DOMINGOS FUNDO INVESTIMENTO IMOBILIARIO - FII	399.452,36	0,00	0,00	0,00	0,00	398.142,07	-1.310,29	-12.312,89
ÁQUILLA FI IMOBILIÁRIO - FII	61.959,14	0,00	0,00	0,00	0,00	61.858,52	-100,62	-443,84
						6.379.796,05	0,00	0,00

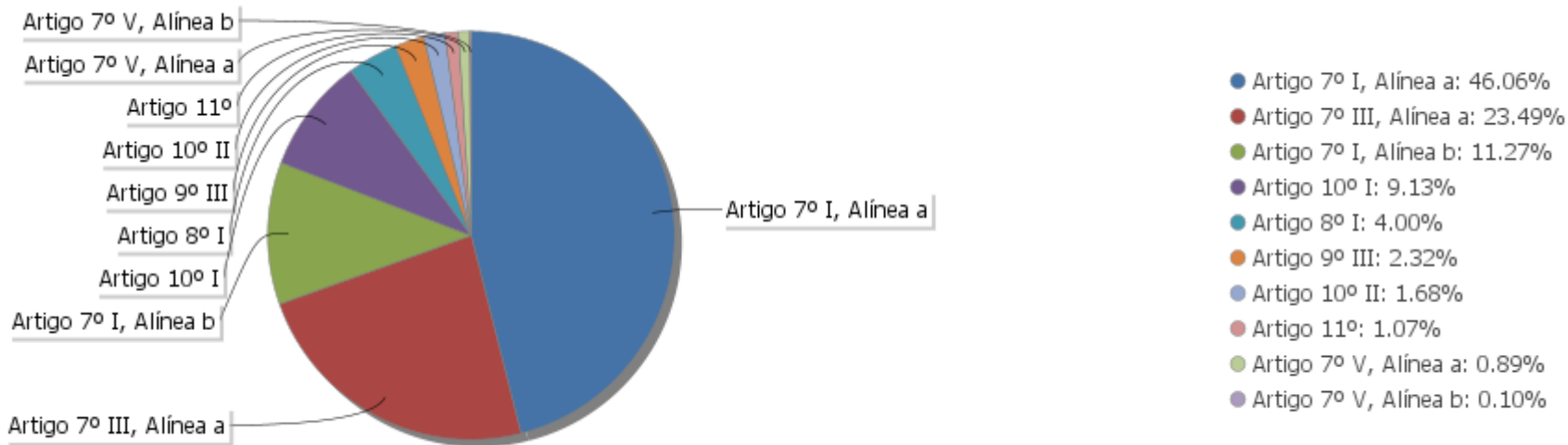
EXTRATO CONSOLIDADO DE ATIVOS

Análise de Liquidez

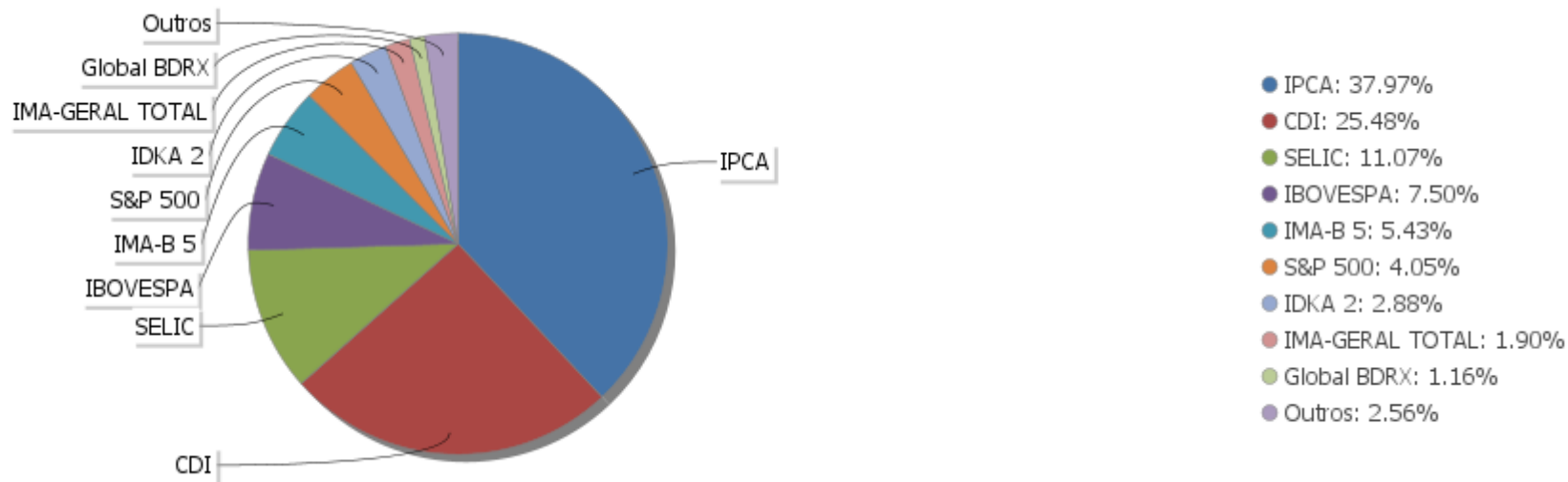
Período	Valor (R\$)	(%)	Valor Acumulado (R\$)	(%) Acum.
de 0 a 30 dias	303.141.017,12	50,96	303.141.017,12	50,96
de 31 a 365 dias	6.956.155,55	1,17	310.097.172,67	52,13
acima de 365 dias	284.737.029,63	47,87	594.834.202,30	100,00

EXTRATO CONSOLIDADO DE ATIVOS

Alocação por Artigo

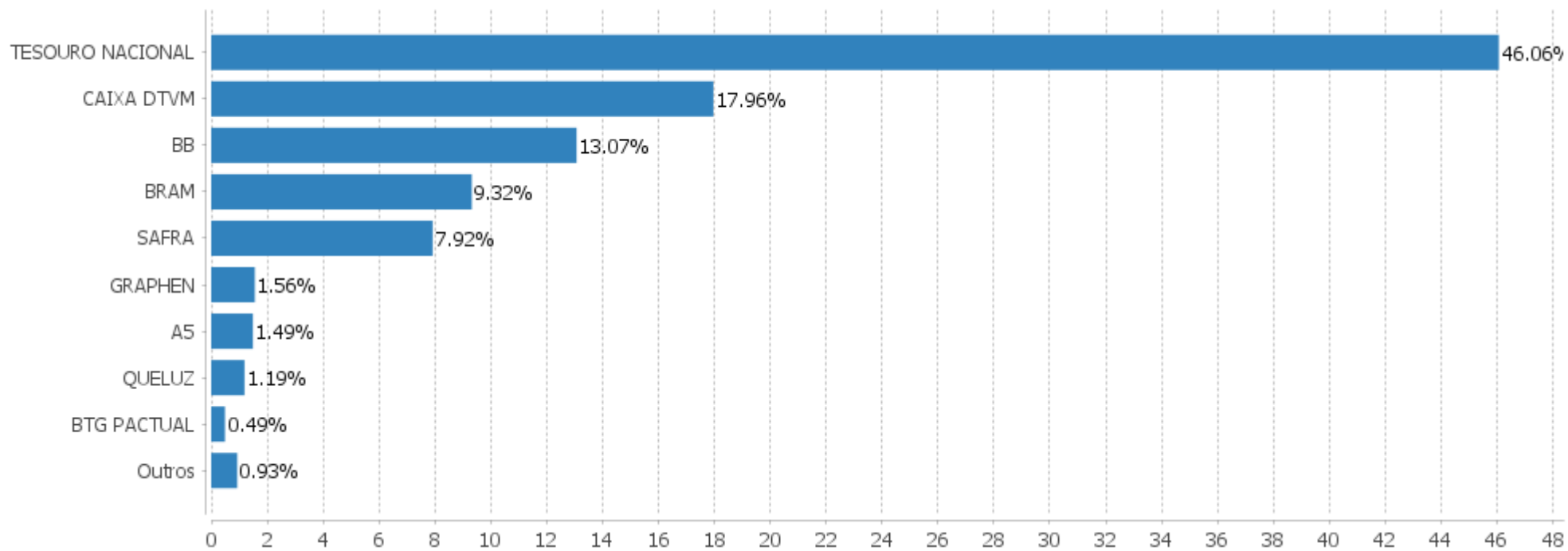


Alocação Por Estratégia



EXTRATO CONSOLIDADO DE ATIVOS

Alocação por Gestor



EXTRATO CONSOLIDADO DE ATIVOS

Rentabilidades da Carteira versus Meta Atuarial

Ano	Jan	Fev	Mar	Abr	Mai	Jun	Jul	Ago	Set	Out	Nov	Dez	Rent. Ano
2022	-0,24	0,09	1,80	-0,53	0,90	-0,52	1,28	0,41	-0,30	1,57	0,78		5,34
IPCA + 4,95%	0,95	1,38	2,05	1,43	0,89	1,08	-0,28	0,08	0,11	0,98	0,80		9,85
p.p. indexador	-1,18	-1,28	-0,25	-1,96	0,01	-1,59	1,56	0,33	-0,42	0,59	-0,02		-4,51
2021									-0,22	-0,44	1,12	1,14	1,59
IPCA + 5,45%									1,61	1,68	1,38	1,22	6,01
p.p. indexador									-1,83	-2,12	-0,26	-0,08	-4,42

Performance Sobre a Meta Atuarial

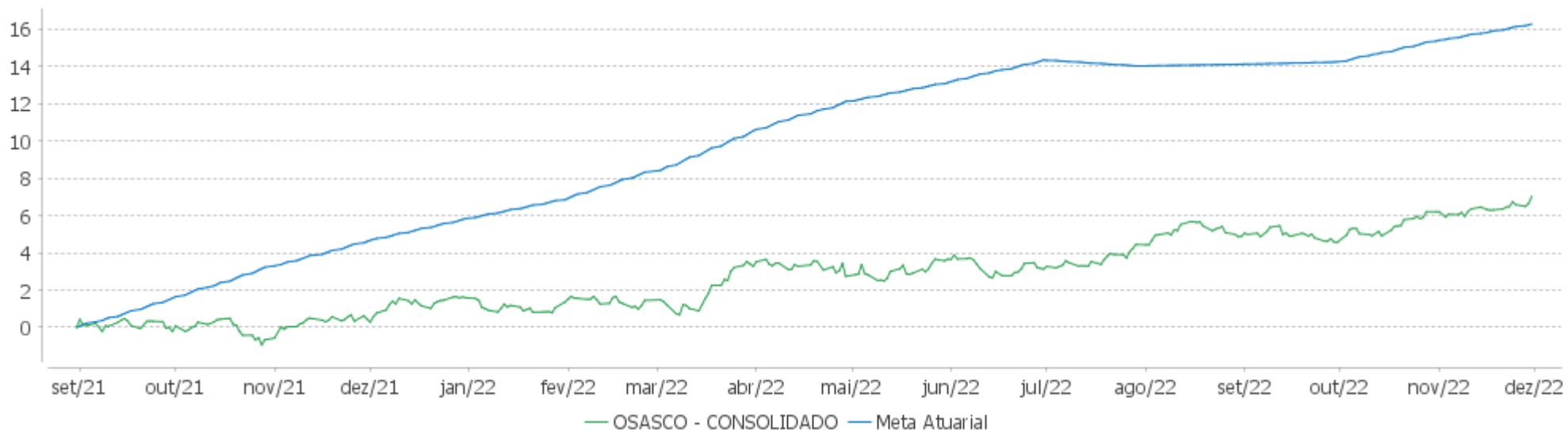
Relatório

	Quantidade	Perc. (%)	Período	Carteira	Meta Atuarial	p.p. Indx.	Volatilidade Anual
Meses acima - Meta Atuarial	4	26,67	03 meses	2,05	1,89	0,15	2,65
Meses abaixo - Meta Atuarial	11	73,33	06 meses	3,24	2,79	0,46	2,65
			12 meses	6,54	11,19	-4,65	3,02
			24 meses				
Desde 31/08/2021				7,02	16,45	-9,43	3,08

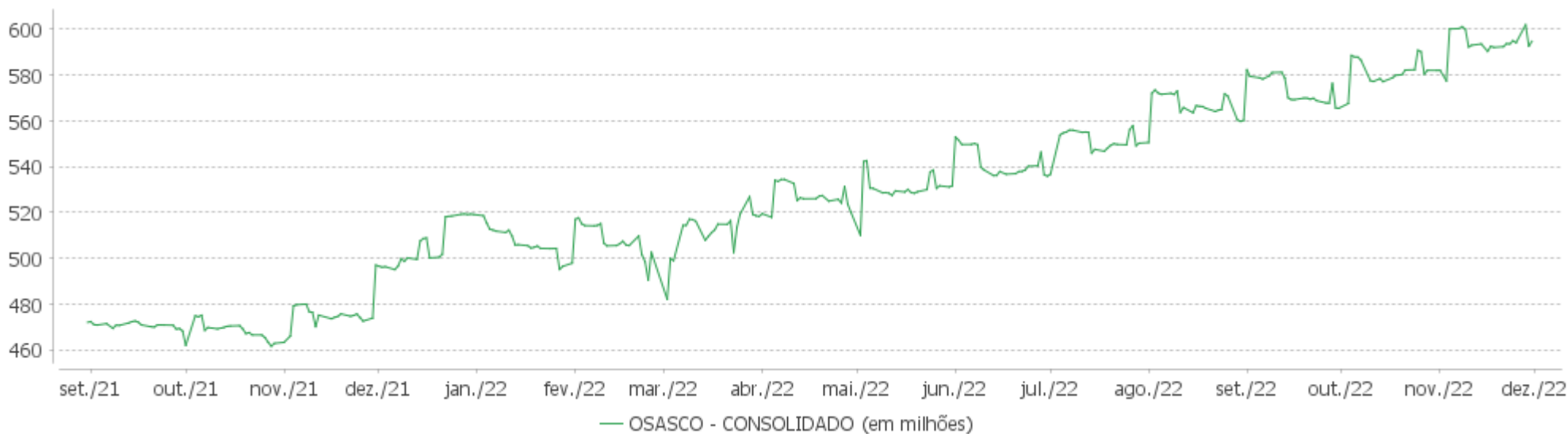
	Rentabilidade	Mês
Maior rentabilidade da Carteira	1,80	2022-03
Menor rentabilidade da Carteira	-0,53	2022-04

EXTRATO CONSOLIDADO DE ATIVOS

Evolução

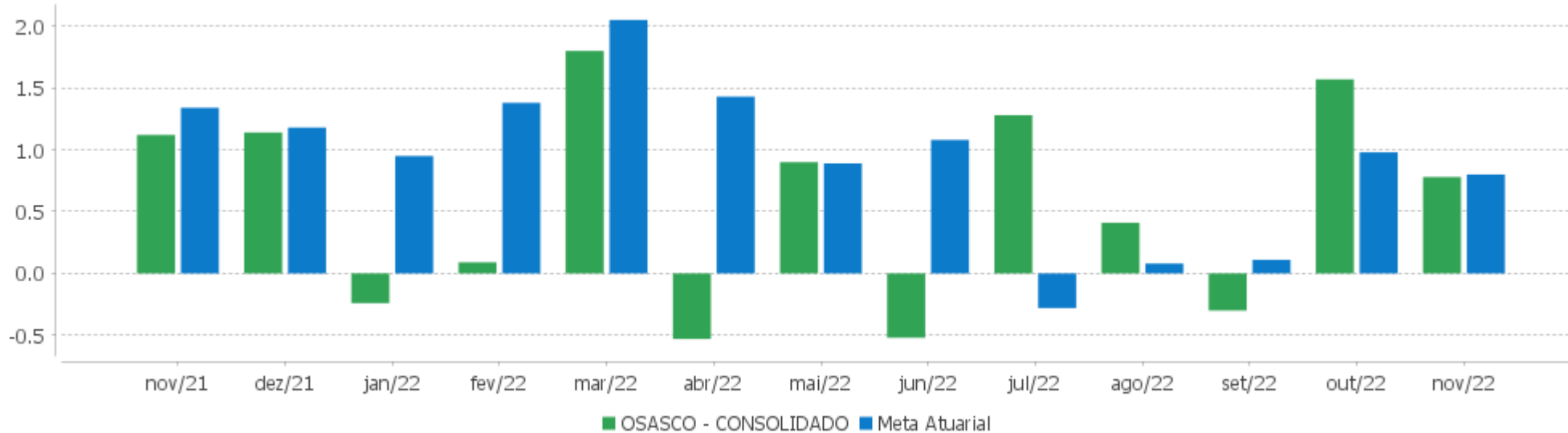


Patrimônio Líquido



EXTRATO CONSOLIDADO DE ATIVOS

Rentabilidades Mensais - 12 últimos meses



EXTRATO CONSOLIDADO DE ATIVOS

Performance dos Fundos

Fundo Variação da Estratégia	No Mês	No Ano	3 meses	6 meses	12 meses	24 meses	36 meses
PIATÃ FI RF LONGO PRAZO % do CDI	-1,91 -187,31	-59,95 -538,91	0,68 21,50	-7,05 -108,49	-60,01 -501,21	-60,38 -372,74	-61,35 -311,94
NTN-B 150545 Var. IPCA p.p.	-1,21 -1,62	4,61 -0,52	2,06 1,35	1,36 1,03	3,14 -2,76	4,22 -13,05	3,51 -18,82
NTN-B 150555 (5,742000%) Var. IPCA p.p.	1,08 0,67	7,82 2,69	1,75 1,04	3,20 2,87	9,20 3,30	20,95 3,68	25,83 3,50
NTN-B 150545 (4,930000%) Var. IPCA p.p.	1,02 0,61	10,12 4,98	1,56 0,85	2,80 2,47	11,44 5,54	26,30 9,03	31,10 8,77
LTN 01012024 (6,030000%) Var. IMA-GERAL TOTAL p.p.	0,47 0,52	5,46 -3,36	1,43 -0,80	2,97 -1,63	6,03 -3,73	12,37 0,28	19,09 2,33
NTN-F 2029 (12,000000%) Var. SELIC p.p.	0,90 -0,12	10,85 -0,28	2,78 -0,36	5,83 -0,67	12,00 0,03	12,85 -3,35	13,62 -6,05
LTN 01012024 (6,100000%) Var. IMA-GERAL TOTAL p.p.	0,47 0,53	5,53 -3,29	1,44 -0,78	3,00 -1,59	6,10 -3,66	12,52 0,43	19,33 2,56
NTN-B 150840 (4,200000%) Var. IPCA p.p.	0,96 0,55	9,42 4,29	1,38 0,67	2,45 2,11	10,66 4,76	21,85 4,58	26,06 3,73
LFT 010325 (0,028000%) Var. SELIC p.p.	0,92 0,00	0,92 0,00					
LFT 010325 (0,032000%) Var. SELIC p.p.	0,82 0,00	0,82 0,00					
NTN-B 150850 (5,730001%) Var. IPCA p.p.	1,08 0,67	7,81 2,68	1,74 1,03	3,19 2,86	9,19 3,28	20,92 3,65	25,79 3,46
NTN-B 150850 (5,740002%) Var. IPCA p.p.	1,08 0,67	7,82 2,68	1,74 1,04	3,20 2,87	9,19 3,29	20,93 3,66	25,80 3,47
BB PREV RF IDKA2 Var. IDKA 2 p.p.	-0,65 0,12	8,01 0,00	1,72 0,10	1,72 0,16	8,77 -0,13	14,75 -0,59	23,38 -1,25
BB PREV RF IPCA Var. IPCA + 6,00% p.p.	0,74 -0,14	10,35 -0,50	3,08 0,94	3,35 0,05	10,97 -1,29	17,53 -14,18	27,05 -18,51
FIC DE FI CAIXA BRASIL GESTÃO ESTRATÉGICA RF Var. IPCA p.p.	0,09 -0,32	9,45 4,32	2,33 1,62	4,89 4,56	10,36 4,46	10,78 -6,50	17,31 -5,02
BB PREV RF IMA-B 5 LP FIC FI Var. IMA-B 5 p.p.	-0,37 -0,03	8,52 -0,24	1,92 -0,08	2,25 -0,11	9,35 -0,27	15,20 -0,61	23,42 -0,97
FI CAIXA BRASIL IDKA IPCA 2A TÍTULOS PÚBLICOS RF LP	-0,71	7,71	1,63	1,45	8,49	14,60	23,13

EXTRATO CONSOLIDADO DE ATIVOS

Fundo Variação da Estratégia	No Mês	No Ano	3 meses	6 meses	12 meses	24 meses	36 meses
Var. IDKA 2 p.p.	0,07	-0,29	0,00	-0,11	-0,41	-0,74	-1,50
SAFRA SOBERANO REGIME PRÓPRIO FIC DE FI RF REF DI % do CDI	1,00 97,90	11,06 99,42	3,13 99,55	6,49 99,88	11,89 99,29	16,09 99,31	19,14 97,30
BRADESCO INSTITUCIONAL FIC FI RF IMA-B TITULOS PUB Var. IMA-B TOTAL p.p.	-0,81 -0,02	6,24 -0,33	1,84 -0,08	1,60 -0,16	6,46 -0,36	9,56 -0,77	13,04 -1,18
LEME MULTISSETORIAL IPCA FIDC % do CDI	0,31 30,46	3,19 28,71	0,50 16,02	0,72 11,14	3,33 27,77	2,85 17,57	-2,89 -14,70
INCENTIVO MULTISSETORIAL I - FIDC % do CDI	-0,16 -15,59	-4,53 -40,75	-0,64 -20,49	-0,52 -7,98	-4,91 -40,99		
ILLUMINATI FIDC Var. IPCA + 6,00% p.p.	-1,98 -2,86	-15,00 -25,85	-3,61 -5,75	-9,10 -12,40	-17,95 -30,20	-4,27 -35,98	-27,72 -73,28
MZL IMA B FUNDO INVESTIMENTO RENDA FIXA Var. IMA-B TOTAL p.p.	-2,02 -1,23	-17,86 -24,44	-5,74 -7,65	-10,65 -12,41	-19,06 -25,88	-87,95 -98,29	-97,43 -111,64
FI DE RF PYXIS INSTITUCIONAL IMA B Var. IMA-B TOTAL p.p.	0,06 0,85	5,87 -0,71	0,61 -1,31	2,69 0,92	5,14 -1,68	3,95 -6,38	-16,44 -30,65
BRADESCO INST FIC FI RF IMA-B 5 Var. IMA-B 5 p.p.	-0,36 -0,03	8,29 -0,47	1,89 -0,11	2,14 -0,22	9,12 -0,49	14,26 -1,55	22,57 -1,82
BRADESCO FI RF REFERENCIADO DI PREMIUM % do CDI	1,06 103,83	11,70 105,14	3,28 104,40	6,80 104,62	12,60 105,24	17,47 107,84	20,15 102,45
BB PREV RF REF DI LP PERFIL FIC FI % do CDI	1,02 100,15	11,34 101,91	3,19 101,32	6,57 101,14	12,23 102,12	16,78 103,57	19,70 100,17
TOWER RENDA FIXA FI IMA-B 5 Var. IMA-B 5 p.p.	0,37 0,71	1,86 -6,90	0,73 -1,27	0,80 -1,56	1,65 -7,97	-19,49 -35,30	-75,09 -99,48
FI BARCELONA RENDA FIXA % do CDI	0,15 15,17	-48,94 -439,93	-0,97 -30,94	-30,07 -462,70	-48,58 -405,70	-47,71 -294,52	-48,88 -248,50
FI CAIXA BRASIL RENDA FIXA REFERENCIADO DI LP % do CDI	1,04 101,71	11,39 102,38	3,21 102,01	6,60 101,64	12,23 102,14	16,93 104,51	19,74 100,37
TOWER II RENDA FIXA FI IMA-B 5 Var. IMA-B 5 p.p.	0,28 0,61	3,66 -5,09	1,25 -0,76	1,11 -1,24	3,78 -5,84	2,88 -12,92	-35,46 -59,84
BRA1 FI RENDA FIXA Var. IMA-B TOTAL p.p.	0,59 1,38	5,81 -0,77	1,94 0,03	2,15 0,38	6,13 -0,68	5,15 -5,18	-41,79 -56,01
TMJ IMA-B FI RF Var. IMA-B TOTAL p.p.	0,29 1,08	-3,60 -10,18	14,60 12,68	-8,05 -9,82	-2,89 -9,71	-14,33 -24,67	-50,92 -65,13
BTG PACTUAL ABSOLUTO INSTITUCIONAL FIQ FIA Var. IBOVESPA p.p.	-8,09 -5,03	-1,66 -8,97	-1,24 -3,95	1,14 0,12	-2,34 -12,71	-29,41 -32,71	-22,43 -26,36
FIC FIA CAIXA BRASIL ACOES LIVRE	-3,88	5,08	-1,60	-2,44	11,15	18,17	26,24

EXTRATO CONSOLIDADO DE ATIVOS

Fundo Variação da Estratégia	No Mês	No Ano	3 meses	6 meses	12 meses	24 meses	36 meses
Var. IBOVESPA p.p.	-0,82	-2,23	-4,30	-3,46	0,78	14,87	22,31
FIA CAIXA INFRAESTRUTURA Var. IBOVESPA p.p.	-7,52 -4,46	10,91 3,60	-1,70 -4,41	0,83 -0,19	14,30 3,93	10,35 7,05	12,02 8,09
FIA CAIXA SMALL CAPS ATIVO Var. IBOVESPA p.p.	-11,19 -8,13	-12,72 -20,03	-6,72 -9,42	-9,27 -10,29	-9,01 -19,38	-22,17 -25,47	-21,22 -25,15
FIA CAIXA DIVIDENDOS Var. IBOVESPA p.p.	0,67 3,73	13,21 5,90	2,59 -0,12	-0,23 -1,25	14,94 4,57	10,48 7,19	7,17 3,24
SAFRA EQUITY PORTFOLIO PB FIC FI EM AÇÕES Var. IBOVESPA p.p.	-8,05 -4,99	-4,62 -11,93	-3,69 -6,40	-5,28 -6,29	-2,26 -12,64	-16,77 -20,07	
FIA CAIXA INSTITUCIONAL BDR NÍVEL I Var. Global BDRX p.p.	6,91 -0,18	-24,94 -0,06	0,34 0,91	4,86 0,27	-23,66 -0,06	-1,36 -2,69	48,94 -3,32
SAFRA CONSUMO AMERICANO FIA BDR-NÍVEL I PB Var. IBOVESPA p.p.	6,55 9,61	-26,98 -34,29	1,53 -1,18	5,49 4,47	-24,46 -34,84	-1,88 -5,18	39,53 35,60
SAFRA CARTEIRA PREMIUM FI MULTIMERCADO % do CDI	0,82 80,06	12,82 115,26	3,10 98,44	6,71 103,26	13,65 114,01	16,65 102,81	20,06 102,00
FI MULTIMERCADO SCULPTOR CREDITO PRIVADO % do CDI	-0,25 -24,43	-1,07 -9,59	-0,63 -19,98	-1,61 -24,84	-1,09 -9,09	-3,09 -19,06	-11,91 -60,56
CAIXA BOLSA AMERICANA FI MULTIMERCADO LP Var. S&P 500 p.p.	6,04 -0,08	-7,44 11,35	5,40 -0,06	3,55 -6,99	-2,29 13,55	26,81 14,94	40,24 -22,57
WNG FIC DE FI MULTIMERCADO CP Var. IPCA + 7,00% p.p.	-0,14 -1,09	11,19 -0,60	-0,07 -2,44	0,61 -3,18	10,61 -2,70	-21,73 -55,92	-29,42 -79,11
BRASESCO H FI MULTIMERCADO BOLSA AMERICANA Var. S&P 500 p.p.	6,01 -0,11	-7,94 10,85	5,24 -0,22	3,26 -7,28	-2,90 12,94	25,23 13,37	41,28 -21,52
SAFRA S P REAIS PB FI MULTIMERCADO Var. IBOVESPA p.p.	5,94 9,00	-7,47 -14,78	5,22 2,51	3,43 2,42	-2,45 -12,82	25,99 22,70	41,24 37,31
W7 FIP MULTIESTRATÉGIA % do CDI	-0,14 -13,72	-8,20 -73,69	-7,34 -233,46	-7,63 -117,45	-8,32 -69,49	-5,29 -32,67	-7,23 -36,75
BRASIL FLORESTAL FIC DE FIP Var. IPCA + 6,00% p.p.	-0,06 -0,93	-0,59 -11,44	-0,15 -2,29	-0,36 -3,66	-0,69 -12,95	-2,05 -33,76	16,10 -29,46
SAO DOMINGOS FUNDO INVESTIMENTO IMOBILIARIO - FII Var. IFIX p.p.	-0,33 3,83	-1,80 -4,03	2,41 6,07	2,89 1,23	-0,76 -11,96	-4,08 -6,17	36,90 37,70
HAZ FUNDO DE INVESTIMENTO IMOBILIÁRIO Var. IFIX p.p.	-0,03 4,12	3,99 1,77	0,11 3,77	3,50 1,84	4,07 -7,13	5,36 3,27	7,80 8,60
ÁQUILLA FI IMOBILIÁRIO - FII Var. IFIX p.p.	-0,16 3,99	14,34 12,11	-0,44 3,23	0,64 -1,02	14,11 2,91	-33,72 -35,81	-31,69 -30,90
OSASCO - CONSOLIDADO	0,78	5,34	2,05	3,24	6,54		

EXTRATO CONSOLIDADO DE ATIVOS

Fundo Variação da Estratégia	No Mês	No Ano	3 meses	6 meses	12 meses	24 meses	36 meses
Var. IPCA + 4,95% p.p.	-0,02	-4,51	0,15	0,46	-4,60		
CDI	1,02	11,12	3,15	6,50	11,97	16,20	19,67
IBOVESPA	-3,06	7,31	2,71	1,02	10,37	3,30	3,93
INPC + 6,00%	0,85	10,93	1,96	3,20	12,33	32,06	47,19
IPCA + 6,00%	0,88	10,85	2,14	3,30	12,25	31,71	45,56

EXTRATO CONSOLIDADO DE ATIVOS

Cotização e Taxas

Fundo	Aplicação		Resgate		Taxas	
	Cotização	Liquidação	Cotização	Liquidação	Performance	Administração
BB PREV RF IDKA2	D+0	D+0	D+1 du	D+1 du		0,20
BB PREV RF IMA-B 5 LP FIC FI	D+0	D+0	D+1 du	D+1 du		0,20
BB PREV RF IPCA	D+0	D+0	D+0	D+0		0,15
BB PREV RF REF DI LP PERFIL FIC FI	D+0	D+0	D+0	D+0		0,20
BRA1 FI RENDA FIXA	D+0	D+0	D+1440	D+1445		1,30
BRADERCO FI RF REFERENCIADO DI PREMIUM	D+0	D+0	D+0	D+0		0,20
BRADERCO H FI MULTIMERCADO BOLSA AMERICANA			D+0	D+1 du		1,20
BRADERCO INST FIC FI RF IMA-B 5	D+0	D+0	D+1 du	D+1 du		0,20
BRADERCO INSTITUCIONAL FIC FI RF IMA-B TITULOS PUB	D+0	D+0	D+1 du	D+1 du		0,20
BRASIL FLORESTAL FIC DE FIP	Não se aplica	Não se aplica				
BTG PACTUAL ABSOLUTO INSTITUCIONAL FIQ FIA	D+1 du	D+0	D+1 du ou D+30 (isento de taxa de resgate)	D+4 du ou D+32 (isento de taxa de resgate)		3,00
CAIXA BOLSA AMERICANA FI MULTIMERCADO LP	D+0	D+0	D+0	D+1 du		1,20
FI BARCELONA RENDA FIXA	D+0	D+0	D+0 ou D+1260 (isento de taxa de resgate)	D+1 du ou D+1261 (isento de taxa de resgate)		0,00
FI CAIXA BRASIL IDKA IPCA 2A TÍTULOS PÚBLICOS RF LP	D+0	D+0	D+0	D+0		0,20
FI CAIXA BRASIL RENDA FIXA REFERENCIADO DI LP	D+0	D+0	D+0	D+0		0,20
FI DE RF PYXIS INSTITUCIONAL IMA B	D+0	D+0	D+30 ou D+1440 (isento de taxa de resgate)	D+31 ou D+1441 (isento de taxa de resgate)	Adicionalmente à remuneração prevista no caput deste Artigo, o FUNDO, com base em seu resultado, pagará a GESTORA, a título de performance	1,70

EXTRATO CONSOLIDADO DE ATIVOS

Fundo	Aplicação		Resgate		Taxas	
	Cotização	Liquidação	Cotização	Liquidação	Performance	Administração
					(“Prêmio”), o equivalente a 20% (vinte por cento) da valorização da cota do FUNDO que, em cada semestre civil, exceder o índice IMA-B.	
FI MULTIMERCADO SCULPTOR CREDITO PRIVADO	D+1 du	D+0	D+90 ou D+1440 (isento de taxa de resgate)	D+91 ou D+1441 (isento de taxa de resgate)		1,50
FIA CAIXA DIVIDENDOS	D+1 du	D+0	D+1 du	D+3 du		1,50
FIA CAIXA INFRAESTRUTURA	D+1 du	D+0	D+1 du	D+3 du		2,00
FIA CAIXA INSTITUCIONAL BDR NÍVEL I	D+1 du	D+0	D+1 du	D+3 du		0,70
FIA CAIXA SMALL CAPS ATIVO	D+1 du	D+0	D+1 du	D+3 du		1,50
FIC DE FI CAIXA BRASIL GESTÃO ESTRATÉGICA RF	D+0	D+0	D+0	D+0		0,40
FIC FIA CAIXA BRASIL ACOES LIVRE	D+1 du	D+0	D+13 du	D+15 du		2,00
HAZ FUNDO DE INVESTIMENTO IMOBILIÁRIO	Não se aplica	Não se aplica				
ILLUMINATI FIDC	D+0	D+0				
INCENTIVO MULTISETORIAL I - FIDC	Não se aplica	Não se aplica				
LEME MULTISETORIAL IPCA FIDC	D+0	D+0				
MZL IMA B FUNDO INVESTIMENTO RENDA FIXA	D+0	D+0	D+1370	D+1371		1,50
PIATÃ FI RF LONGO PRAZO	D+0	D+0	D+0 ou D+1080 (isento de taxa de resgate)	D+1 du ou D+1081 (isento de taxa de resgate)		1,40
SAFRA CARTEIRA PREMIUM FI MULTIMERCADO	D+0	D+0	D+0	D+1 du		0,50
SAFRA CONSUMO AMERICANO FIA BDR-NÍVEL I PB	D+1 du	D+0	D+1 du	D+4 du		1,50
SAFRA EQUITY PORTFOLIO PB FIC FI EM AÇÕES			D+1 du	D+3 du		2,00
SAFRA S P REAIS PB FI MULTIMERCADO	D+1 du	D+0	D+1 du	D+2 du		1,00
SAFRA SOBERANO REGIME PRÓPRIO FIC DE FI RF REF DI			D+0	D+0		0,10
SAO DOMINGOS FUNDO INVESTIMENTO IMOBILIARIO - FII	Não se aplica	Não se aplica				
TMJ IMA-B FI RF	D+0	D+0	D+30 ou D+1460 du	D+31 ou D+1461 du		0,80

EXTRATO CONSOLIDADO DE ATIVOS

Fundo	Aplicação		Resgate		Taxas	
	Cotização	Liquidação	Cotização (isento de taxa de resgate)	Liquidação (isento de taxa de resgate)	Performance	Administração
TOWER II RENDA FIXA FI IMA-B 5	D+1 du	D+0	D+1470	D+1471		0,35
TOWER RENDA FIXA FI IMA-B 5	D+1 du	D+0	D+1470	D+1471		0,70
W7 FIP MULTIESTRATÉGIA	Não se aplica	Não se aplica				
WNG FIC DE FI MULTIMERCADO CP	D+0	D+0	D+1460	D+1520		1,00
ÂQUILLA FI IMOBILIÁRIO - FII	Não se aplica	Não se aplica				

EXTRATO CONSOLIDADO DE ATIVOS

Indexadores

Renda Fixa

Indexador	No Mês	No Ano	3 meses	6 meses	12 meses	24 meses	36 meses	48 meses	60 meses
IRF-M 1	0,94	10,71	3,09	6,43	11,68	14,31	18,83	27,03	35,90
IRF-M 1+	-1,42	5,70	1,06	5,02	8,12	3,49	9,70	26,82	41,73
IRF-M TOTAL	-0,66	7,24	1,66	5,33	9,26	7,16	12,84	27,56	40,85
IMA-B 5	-0,33	8,76	2,00	2,36	9,62	15,81	24,38	40,92	54,10
IMA-B 5+	-1,18	4,54	1,85	1,33	4,19	5,03	5,75	36,89	56,28
IMA-B TOTAL	-0,79	6,58	1,92	1,77	6,82	10,34	14,22	39,94	56,93
IMA-GERAL TOTAL	-0,06	8,82	2,23	4,60	9,76	12,09	16,76	32,09	44,93
IDKA 2	-0,77	8,00	1,63	1,56	8,90	15,34	24,63	39,43	52,89
IDKA 20	-2,10	1,45	2,45	1,09	-0,87	-3,40	-7,85	30,57	55,16
CDI	1,02	11,12	3,15	6,50	11,97	16,20	19,67	26,96	35,17

Renda Variável

Indexador	No Mês	No Ano	3 meses	6 meses	12 meses	24 meses	36 meses	48 meses	60 meses
IBOVESPA	-3,06	7,31	2,71	1,02	10,37	3,30	3,93	25,68	56,29
IBRX 100	-3,11	6,82	2,24	0,20	10,17	3,57	5,35	29,31	60,79
IBRX 50	-2,19	8,48	3,51	1,63	12,57	6,19	7,17	27,14	57,97
SMALL CAP	-11,23	-12,42	-6,49	-8,76	-9,10	-21,09	-17,86	17,77	33,49
Índice Consumo - ICON	-14,29		-9,98	-10,16	-21,20	-38,86	-36,58	-8,99	-11,97
Índice Dividendos - IDIV	0,78	14,50	2,96	0,30	16,33	16,74	16,68	54,99	87,39

EXTRATO CONSOLIDADO DE ATIVOS

Investimentos Estruturados

Indexador	No Mês	No Ano	3 meses	6 meses	12 meses	24 meses	36 meses	48 meses	60 meses
S&P 500	6,12	-18,79	5,46	10,54	-15,84	11,87	62,81	102,57	150,14

Investimentos Imobiliários

Indexador	No Mês	No Ano	3 meses	6 meses	12 meses	24 meses	36 meses	48 meses	60 meses
IFIX	-4,15	2,23	-3,66	1,66	11,20	2,09	-0,80	24,64	29,56

Investimentos no Exterior

Indexador	No Mês	No Ano	3 meses	6 meses	12 meses	24 meses	36 meses	48 meses	60 meses
MSCI ACWI	8,36	-20,71	5,19	8,20	-18,19	1,33	44,64	76,14	102,61

Indicadores Econômicos

Indexador	No Mês	No Ano	3 meses	6 meses	12 meses	24 meses	36 meses	48 meses	60 meses
IPCA	0,41	5,13	0,71	0,33	5,90	17,27	22,33	26,33	31,45
INPC	0,38	5,21	0,53	0,23	5,97	17,59	23,70	27,86	32,41
IGPM	-0,56	4,98	-2,46	-2,38	5,90	24,83	55,45	61,62	77,25
SELIC	1,02	11,12	3,15	6,50	11,97	16,20	19,67	26,96	35,19

Meta Atuarial

Indexador	No Mês	No Ano	3 meses	6 meses	12 meses	24 meses	36 meses	48 meses	60 meses
IPCA + 4,00%	0,72	8,95	1,67	2,32	10,14	26,80	37,52	47,70	59,77
IPCA + 5,00%	0,80	9,90	1,91	2,81	11,20	29,24	41,50	53,44	67,57
IPCA + 5,50%	0,84	10,37	2,02	3,05	11,73	30,47	43,52	56,37	71,58
IPCA + 5,89%	0,87	10,75	2,11	3,24	12,14	31,43	45,11	58,69	74,76
IPCA + 6,00%	0,88	10,85	2,14	3,30	12,25	31,71	45,56	59,35	75,66
INPC + 4,00%	0,69	9,02	1,49	2,22	10,21	27,14	39,06	49,49	60,95
INPC + 6,00%	0,85	10,93	1,96	3,20	12,33	32,06	47,19	61,28	76,95

EXTRATO CONSOLIDADO DE ATIVOS

Movimentações

APR	Data	Ativo	Aplicação	Resgate	Quantidade	Valor Cota
3643	03/11/2022	BB PREV RF REF DI LP PERFIL FIC FI	0,00	2.723.353,93	1.024.938,25653044	2,6570907200
3644	03/11/2022	BB PREV RF REF DI LP PERFIL FIC FI	0,00	207.241,86	77.995,77878200	2,6570907200
3645	03/11/2022	BB PREV RF REF DI LP PERFIL FIC FI	0,00	20.000.000,00	7.527.029,41207800	2,6570907200
3646	03/11/2022	BB PREV RF REF DI LP PERFIL FIC FI	0,00	147.180,36	55.391,54493000	2,6570907200
3647	03/11/2022	LFT 010325 (0,028000%)	19.999.763,34	0,00	1.618,00000000	12.360,7931640000
3648	04/11/2022	BB PREV RF REF DI LP PERFIL FIC FI	0,00	647.078,20	243.401,01499500	2,6584860380
3649	04/11/2022	BB PREV RF REF DI LP PERFIL FIC FI	11.091.167,25	0,00	4.171.986,27017954	2,6584860380
3650	04/11/2022	BB PREV RF REF DI LP PERFIL FIC FI	1.153.632,74	0,00	433.943,50149301	2,6584860380
3651	04/11/2022	BB PREV RF REF DI LP PERFIL FIC FI	10.284.392,07	0,00	3.868.514,60680800	2,6584860380
3652	07/11/2022	BB PREV RF REF DI LP PERFIL FIC FI	0,00	72.521,38	27.265,59811688	2,6598125480
3653	07/11/2022	BB PREV RF REF DI LP PERFIL FIC FI	0,00	15.000,00	5.639,49516300	2,6598125480
3654	07/11/2022	BB PREV RF REF DI LP PERFIL FIC FI	377.000,00	0,00	141.739,31177349	2,6598125480
3655	07/11/2022	FI CAIXA BRASIL RENDA FIXA REFERENCIADO DI LP	0,00	20.000.000,00	4.628.520,71292400	4,3210350000
3656	07/11/2022	LFT 010325 (0,032000%)	19.993.515,99	0,00	1.616,00000000	12.372,2252413000
3657	07/11/2022	LFT 010325 (0,032000%)	19.993.515,99	0,00	1.616,00000000	12.372,2252413000
3658	07/11/2022	BRANCO FI RF REFERENCIADO DI PREMIUM	0,00	20.000.000,00	1.400.554,13400000	14,2800621000
3659	08/11/2022	FI CAIXA BRASIL RENDA FIXA REFERENCIADO DI LP	183.973,87	0,00	42.553,09252200	4,3233960000
3660	09/11/2022	BB PREV RF REF DI LP PERFIL FIC FI	15.853,18	0,00	5.954,20389400	2,6625188320
3661	10/11/2022	BB PREV RF REF DI LP PERFIL FIC FI	0,00	7.853.672,66	2.948.314,75497700	2,6637836570
3662	10/11/2022	BB PREV RF REF DI LP PERFIL FIC FI	0,00	243.354,45	91.356,68707900	2,6637836570
3663	10/11/2022	BB PREV RF REF DI LP PERFIL FIC FI	0,00	1.059.258,20	397.651,73767600	2,6637836570
3664	16/11/2022	BB PREV RF IPCA	0,00	117.974,24	41.501,18999000	2,8426712590
3665	17/11/2022	BB PREV RF REF DI LP PERFIL FIC FI	0,00	33.047,98	12.382,24223574	2,6689818670
3666	17/11/2022	BB PREV RF REF DI LP PERFIL FIC FI	0,00	127.435,15	47.746,72753519	2,6689818670
3667	17/11/2022	BB PREV RF REF DI LP PERFIL FIC FI	117.974,24	0,00	44.201,96384946	2,6689818670
3668	17/11/2022	BB PREV RF REF DI LP PERFIL FIC FI	93.692,07	0,00	35.104,04891000	2,6689818670
3669	17/11/2022	FI CAIXA BRASIL RENDA FIXA REFERENCIADO DI LP	2.323.064,50	0,00	535.667,84719300	4,3367630000
3670	18/11/2022	BB PREV RF REF DI LP PERFIL FIC FI	316.159,73	0,00	118.397,27726294	2,6703293970

EXTRATO CONSOLIDADO DE ATIVOS

APR	Data	Ativo	Aplicação	Resgate	Quantidade	Valor Cota
3671	18/11/2022	BB PREV RF REF DI LP PERFIL FIC FI	0,00	50.143,10	18.777,87064635	2,6703293970
3672	18/11/2022	BRDESCO FI RF REFERENCIADO DI PREMIUM	7.078.305,22	0,00	493.589,37300000	14,3404733000
3673	18/11/2022	BRDESCO INSTITUCIONAL FIC FI RF IMA-B TITULOS PUB	0,00	7.835.665,69	2.031.116,94370520	3,8578112000
3674	22/11/2022	BRDESCO FI RF REFERENCIADO DI PREMIUM	757.360,47	0,00	52.757,30100000	14,3555575000
3675	23/11/2022	BB PREV RF REF DI LP PERFIL FIC FI	0,00	298.538,85	111.627,14065969	2,6744288910
3676	28/11/2022	BB PREV RF REF DI LP PERFIL FIC FI	8.316.734,69	0,00	3.105.013,72270300	2,6784856470
3677	29/11/2022	BB PREV RF REF DI LP PERFIL FIC FI	0,00	8.549.140,33	3.190.145,14270200	2,6798593630
3678	29/11/2022	BB PREV RF REF DI LP PERFIL FIC FI	0,00	200.830,32	74.940,61918801	2,6798593630
3679	29/11/2022	BB PREV RF REF DI LP PERFIL FIC FI	0,00	1.402.674,33	523.413,41093000	2,6798593630
Total			102.096.105,35	91.584.111,03		

EXTRATO CONSOLIDADO DE ATIVOS

Análise de Risco

Horizonte: 21 dias / Nível de Confiança: 95,0%

Value-At-Risk (R\$): 6.993.170,42

Value-At-Risk: 1,18%

	Volatilidade ⁽¹⁾	VaR ⁽²⁾	CVaR ⁽³⁾	Sharpe	Rent.	Valor(R\$)	% Carteira
OSASCO - CONSOLIDADO		1,18	1,18			594.834.202,30	100,00

Renda Fixa

Value-At-Risk: 0,32%

Artigo 7º I, Alínea a

Ativo	Volatilidade ⁽¹⁾	VaR ⁽²⁾	CVaR ⁽³⁾	BVaR ⁽⁴⁾	Sharpe	Rent.	Valor(R\$)	% Carteira
LFT 010325 (0,028000%)		0,00	0,00	0,01			20.183.793,34	3,39
LFT 010325 (0,032000%)		0,00	0,00	0,01			40.314.057,68	6,78
NTN-B 150545		5,20	0,05	5,21			15.241.435,78	2,56
LTN 01012024 (6,030000%)		0,00	-0,00	1,19			5.660.703,33	0,95
LTN 01012024 (6,100000%)		0,00	-0,00	1,19			5.665.115,14	0,95
NTN-B 150545 (4,930000%)		0,16	-0,00	0,15			27.362.197,17	4,60
NTN-B 150555 (5,742000%)		0,16	-0,00	0,15			41.471.992,97	6,97
NTN-B 150840 (4,200000%)		0,16	-0,00	0,15			27.571.244,85	4,64
NTN-B 150850 (5,730001%)		0,16	-0,00	0,15			43.156.042,47	7,26
NTN-B 150850 (5,740002%)		0,16	-0,00	0,15			41.966.153,87	7,06
NTN-F 2029 (12,000000%)		0,00	0,00	0,01			5.378.673,98	0,90
Sub-total	0,76	0,29	0,05		-0,21	0,86	273.971.410,58	46,06

Artigo 7º I, Alínea b

Ativo	Volatilidade ⁽¹⁾	VaR ⁽²⁾	CVaR ⁽³⁾	BVaR ⁽⁴⁾	Sharpe	Rent.	Valor(R\$)	% Carteira
BRADESCO INSTITUCIONAL FIC FI RF IMA-B TITULOS PUB		NaN	0,00	NaN			0,00	0,00
BB PREV RF IDKA2		1,60	0,01	0,39			13.356.948,83	2,25
FI CAIXA BRASIL IDKA IPCA 2A TÍTULOS PÚBLICOS RF LP		1,64	0,00	0,43			3.772.303,65	0,63
BB PREV RF IMA-B 5 LP FIC FI		1,41	0,01	0,03			8.029.540,27	1,35
BB PREV RF IPCA		0,76	0,00	0,73			4.016.313,32	0,68

EXTRATO CONSOLIDADO DE ATIVOS

Ativo	Volatilidade ⁽¹⁾	VaR ⁽²⁾	CVaR ⁽³⁾	BVaR ⁽⁴⁾	Sharpe	Rent.	Valor(R\$)	% Carteira
FIC DE FI CAIXA BRASIL GESTÃO ESTRATÉGICA RF		0,70	0,01	0,73			29.107.747,37	4,89
SAFRA SOBERANO REGIME PRÓPRIO FIC DE FI RF REF DI		0,01	-0,00	0,01			8.763.663,95	1,47
Sub-total	3,10	0,85	0,03		-0,40	-0,21	67.046.517,39	11,27

Artigo 7º III, Alínea a

Ativo	Volatilidade ⁽¹⁾	VaR ⁽²⁾	CVaR ⁽³⁾	BVaR ⁽⁴⁾	Sharpe	Rent.	Valor(R\$)	% Carteira
FI CAIXA BRASIL RENDA FIXA REFERENCIADO DI LP		0,02	-0,00	0,02			37.502.244,11	6,30
BRA1 FI RENDA FIXA		0,48	0,00	2,87			339.770,92	0,06
BB PREV RF REF DI LP PERFIL FIC FI		0,01	-0,00	0,01			52.324.154,38	8,80
TMJ IMA-B FI RF		1,81	-0,00	3,23			939.935,43	0,16
TOWER RENDA FIXA FI IMA-B 5		0,42	0,00	1,44			968.211,86	0,16
BRADERCO INST FIC FI RF IMA-B 5		1,44	0,02	0,05			22.202.569,82	3,73
FI BARCELONA RENDA FIXA		1,88	-0,00	1,88			350.106,71	0,06
FI DE RF PYXIS INSTITUCIONAL IMA B		0,67	0,00	2,67			428.574,79	0,07
BRADERCO FI RF REFERENCIADO DI PREMIUM		0,01	-0,00	0,01			23.507.399,75	3,95
MZL IMA B FUNDO INVESTIMENTO RENDA FIXA		0,10	-0,00	2,95			47.674,60	0,01
TOWER II RENDA FIXA FI IMA-B 5		0,36	0,00	1,28			1.087.619,67	0,18
Sub-total	0,68	0,23	0,02		-0,33	0,79	139.698.262,04	23,49

Artigo 7º V, Alínea a

Ativo	Volatilidade ⁽¹⁾	VaR ⁽²⁾	CVaR ⁽³⁾	BVaR ⁽⁴⁾	Sharpe	Rent.	Valor(R\$)	% Carteira
LEME MULTISSETORIAL IPCA FIDC		0,02	0,00	0,02			3.362.141,54	0,57
ILLUMINATI FIDC		1,26	-0,00	1,26			1.572.387,34	0,26
INCENTIVO MULTISSETORIAL I - FIDC		0,02	-0,00	0,02			367.891,00	0,06
Sub-total	2,34	0,37	-0,00		-0,62	-0,44	5.302.419,88	0,89

Artigo 7º V, Alínea b

Ativo	Volatilidade ⁽¹⁾	VaR ⁽²⁾	CVaR ⁽³⁾	BVaR ⁽⁴⁾	Sharpe	Rent.	Valor(R\$)	% Carteira
PIATÁ FI RF LONGO PRAZO		0,01	0,00	0,01			582.300,39	0,10
Sub-total	6,85	0,01	0,00		-0,43	-1,91	582.300,39	0,10

EXTRATO CONSOLIDADO DE ATIVOS

Investimentos Estruturados

Value-At-Risk: 6,73%

Artigo 10º I

Ativo	Volatilidade ⁽¹⁾	VaR ⁽²⁾	CVaR ⁽³⁾	BVaR ⁽⁴⁾	Sharpe	Rent.	Valor(R\$)	% Carteira
WNG FIC DE FI MULTIMERCADO CP		0,44	-0,00	0,47			382.114,52	0,06
SAFRA CARTEIRA PREMIUM FI MULTIMERCADO		0,47	-0,00	0,47			11.902.307,57	2,00
FI MULTIMERCADO SCULPTOR CREDITO PRIVADO		0,21	0,00	0,21			4.005.064,30	0,67
SAFRA S P REAIS PB FI MULTIMERCADO		11,39	0,24	13,27			13.932.590,74	2,34
BRADESCO H FI MULTIMERCADO BOLSA AMERICANA		11,44	0,17	7,68			9.711.415,68	1,63
CAIXA BOLSA AMERICANA FI MULTIMERCADO LP		11,46	0,25	7,67			14.359.784,24	2,41
Sub-total	20,28	7,96	0,66		0,16	4,30	54.293.277,05	9,13

Artigo 10º II

Ativo	Volatilidade ⁽¹⁾	VaR ⁽²⁾	CVaR ⁽³⁾	BVaR ⁽⁴⁾	Sharpe	Rent.	Valor(R\$)	% Carteira
W7 FIP MULTIESTRATÉGIA		0,36	0,00	0,36			8.886.353,26	1,49
BRASIL FLORESTAL FIC DE FIP		0,01	-0,00	0,14			1.126.626,72	0,19
Sub-total	0,46	0,32	0,00		-2,48	-0,13	10.012.979,98	1,68

Renda Variável

Value-At-Risk: 11,30%

Artigo 8º I

Ativo	Volatilidade ⁽¹⁾	VaR ⁽²⁾	CVaR ⁽³⁾	BVaR ⁽⁴⁾	Sharpe	Rent.	Valor(R\$)	% Carteira
FIA CAIXA DIVIDENDOS		9,59	0,03	3,55			3.761.779,99	0,63
FIA CAIXA INFRAESTRUTURA		12,04	0,06	5,26			5.042.817,88	0,85
BTG PACTUAL ABSOLUTO INSTITUCIONAL FIQ FIA		11,21	0,03	5,98			2.939.842,23	0,49
FIA CAIXA SMALL CAPS ATIVO		14,82	0,05	7,86			3.530.309,37	0,59
FIC FIA CAIXA BRASIL ACOES LIVRE		9,54	0,02	5,14			2.900.682,71	0,49
SAFRA EQUITY PORTFOLIO PB FIC FI EM AÇÕES		12,60	0,07	2,66			5.599.925,18	0,94
Sub-total	30,27	11,30	0,27		-0,25	-6,66	23.775.357,36	4,00

Investimentos no Exterior

Value-At-Risk: 13,02%

EXTRATO CONSOLIDADO DE ATIVOS

Artigo 9º III

Ativo	Volatilidade ⁽¹⁾	VaR ⁽²⁾	CVaR ⁽³⁾	BVaR ⁽⁴⁾	Sharpe	Rent.	Valor(R\$)	% Carteira
FIA CAIXA INSTITUCIONAL BDR NÍVEL I		13,82	0,08	1,63			6.883.593,55	1,16
SAFRA CONSUMO AMERICANO FIA BDR-NÍVEL I PB		12,49	0,08	18,71			6.888.288,03	1,16
Sub-total	43,67	13,02	0,16		0,13	6,73	13.771.881,58	2,32

Fundos Imobiliários

Value-At-Risk: 0,02%

Artigo 11º

Ativo	Volatilidade ⁽¹⁾	VaR ⁽²⁾	CVaR ⁽³⁾	BVaR ⁽⁴⁾	Sharpe	Rent.	Valor(R\$)	% Carteira
HAZ FUNDO DE INVESTIMENTO IMOBILIÁRIO		0,02	-0,00	2,44			5.919.795,46	1,00
ÁQUILLA FI IMOBILIÁRIO - FII		0,28	-0,00	2,54			61.858,52	0,01
SAO DOMINGOS FUNDO INVESTIMENTO IMOBILIARIO - FII		0,16	-0,00	2,44			398.142,07	0,07
Sub-total	0,18	0,02	-0,00		-5,95	-0,05	6.379.796,05	1,07