



LDB
EMPRESAS

OSASCO - CONSOLIDADO
1º TRIMESTRE 2023



Prezados Senhores,

Este documento tem por objetivo apresentar as principais características e informações referente a sua carteira de investimentos, na intenção de ajudá-lo na tomada de decisão e acompanhamento da mesma.

As informações contidas neste documento se destinam somente à orientação de caráter geral e fornecimento de informações sobre o tema de interesse. Nossos estudos são baseados em informações disponíveis ao público, consideradas confiáveis na data de publicação. Dado que as opiniões nascem de julgamentos e estimativas, estão sujeitas a mudanças. Nossos relatórios não representam oferta de negociação de valores mobiliários ou outros instrumentos financeiros.

Informações adicionais sobre quaisquer empresas, valores mobiliários ou outros instrumentos financeiros podem ser obtidas mediante solicitação.

O presente relatório apresenta todas as informações e índices disponíveis até o dia 31.03.2023.

Não é permitido a divulgação e a utilização deste e de seu respectivo conteúdo por pessoas não autorizadas pela LDB CONSULTORIA FINANCEIRA.

Permanecemos à disposição para quaisquer esclarecimentos que se fizerem necessários e muito obrigado,

Equipe LDB Empresas.

EXTRATO CONSOLIDADO DE ATIVOS

Posição de Ativos e Enquadramento

RENDA FIXA 87,83%

Artigo 7º I, Alínea a (Títulos do Tesouro Nacional)

Emissor	Título Público	Volatilid. a.a. (%)	Rentabilidade (%)			Valor (R\$)	% Carteira
			Dia	Mês	Trim.		
TESOURO NACIONAL	NTN-B 150545	9,54	-0,04	3,99	2,93	15.431.437,07	2,32
TESOURO NACIONAL	LTN 01012024 (6,030000%)	0,00	0,02	0,54	1,47	5.773.611,49	0,87
TESOURO NACIONAL	LTN 01012024 (6,100000%)	0,00	0,02	0,54	1,49	5.779.397,71	0,87
TESOURO NACIONAL	NTN-B 150545 (4,930000%)	0,60	0,05	1,40	3,44	28.526.526,55	4,29
TESOURO NACIONAL	NTN-B 150555 (5,742000%)	2,83	0,06	1,47	3,64	43.349.307,55	6,53
TESOURO NACIONAL	NTN-B 150840 (4,200000%)	0,60	0,05	1,34	3,26	27.997.820,81	4,21
TESOURO NACIONAL	NTN-B 150850 (5,730001%)	0,60	0,06	1,47	3,64	43.860.410,42	6,60
TESOURO NACIONAL	NTN-B 150850 (5,740002%)	0,60	0,06	1,47	3,64	42.650.864,47	6,42
TESOURO NACIONAL	NTN-F 2029 (12,000000%)	0,00	0,04	1,04	2,87	5.307.201,25	0,80
Sub-total Artigo 7º I, Alínea a		0,80	0,05	1,56	3,38	218.676.577,32	32,92

Artigo 7º I, Alínea b (Fundos 100% Títulos Públicos)

Gestor	Admin.	Ativo	Volatilid. a.a. (%)	Rentabilidade (%)			Valor (R\$)	% Carteira	PL do Fundo	% Fundo
				Dia	Mês	Trim.				
BB	BB	BB PREV RF IDKA2	2,79	-0,14	1,38	4,37	14.110.692,00	2,12	6.987.136.740,28	0,20
CAIXA DTVM	CEF	FI CAIXA BRASIL IDKA IPCA 2A TÍTULOS PÚBLICOS RF LP	2,89	-0,13	1,39	4,37	3.985.686,92	0,60	6.990.840.946,14	0,06
BB	BB	BB PREV RF IMA-B 5 LP FIC FI	2,56	-0,10	1,49	4,32	8.453.132,11	1,27	5.627.693.313,74	0,15
BB	BB	BB PREV RF IPCA	1,70	0,04	1,18	3,64	4.202.353,77	0,63	3.913.191.398,70	0,11

EXTRATO CONSOLIDADO DE ATIVOS

Gestor	Admin.	Ativo	Volatilid. a.a. (%)	Rentabilidade (%)			Valor (R\$)	% Carteira	PL do Fundo	% Fundo
				Dia	Mês	Trim.				
CAIXA DTVM	CEF	FIC DE FI CAIXA BRASIL GESTÃO ESTRATÉGICA RF	1,76	0,02	1,21	3,25	30.395.429,78	4,58	5.074.930.034,52	0,60
SAFRA	SAFRA	SAFRA SOBERANO REGIME PRÓPRIO FIC DE FI RF REF DI	0,06	0,05	1,16	3,21	49.297.115,66	7,42	4.487.290.767,85	1,10
Sub-total Artigo 7º I, Alínea b			1,99	-0,00	1,24	3,54	110.444.410,24	16,63		

Artigo 7º III, Alínea a (Fundos Renda Fixa)

Gestor	Admin.	Ativo	Volatilid. a.a. (%)	Rentabilidade (%)			Valor (R\$)	% Carteira	PL do Fundo	% Fundo
				Dia	Mês	Trim.				
CAIXA DTVM	CEF	FI CAIXA BRASIL RENDA FIXA REFERENCIADO DI LP	0,08	0,06	1,15	3,08	53.292.419,30	8,02	15.856.812.759,76	0,34
QUELUZ	RJI	BRA1 FI RENDA FIXA	1,35	0,03	0,66	1,96	236.051,41	0,04	4.648.767,99	5,08
BB	BB	BB PREV RF REF DI LP PERFIL FIC FI	0,09	0,05	1,16	3,17	143.362.330,89	21,58	14.298.760.943,23	1,00
VERITAS	RJI	TMJ IMA-B FI RF	35,26	0,06	0,74	2,94	911.443,70	0,14	55.260.106,90	1,65
GENIAL	RJI	TOWER RENDA FIXA FI IMA-B 5	2,34	0,01	-0,11	-0,49	921.465,84	0,14	66.201.627,17	1,39
BRAM	BRASESCO	BRASESCO INST FIC FI RF IMA-B 5	2,57	-0,09	1,49	4,31	23.373.578,26	3,52	944.378.444,52	2,48
VERITAS	RJI	FI BARCELONA RENDA FIXA	37,77	-0,87	5,62	6,07	372.480,06	0,06	25.099.733,86	1,48
GENIAL	PLANNER	FI DE RF PYXIS INSTITUCIONAL IMA B	2,77	0,02	0,88	1,38	436.459,14	0,07	15.352.958,02	2,84
BRAM	BRASESCO	BRASESCO FI RF REFERENCIADO DI PREMIUM	0,05	0,05	1,17	3,21	24.543.845,01	3,69	7.612.606.824,57	0,32
VERITAS	RJI	MZL IMA B FUNDO INVESTIMENTO RENDA FIXA	1,30	-0,12	-2,53	-8,35	36.281,37	0,01	1.112.392,80	3,26
RJI	RJI	TOWER II RENDA FIXA FI IMA-B 5	0,82	0,02	0,43	1,36	1.106.881,38	0,17	55.121.193,46	2,01
Sub-total Artigo 7º III, Alínea a			0,47	0,04	1,18	3,23	248.593.236,36	37,42		

Artigo 7º V, Alínea a (FIDC Cota Sênior)

Gestor	Admin.	Ativo	Volatilid. a.a. (%)	Rentabilidade (%)			Valor (R\$)	% Carteira	PL do Fundo	% Fundo
				Dia	Mês	Trim.				
GRAPHEN	RJI	LEME MULTISSETORIAL IPCA FIDC	1,09	-0,21	-0,21	-0,06	3.366.273,72	0,51	74.486.014,69	4,52
QUELUZ	PLANNER	ILLUMINATI FIDC	6,95	-1,14	-1,14	-5,45	1.533.316,31	0,23	141.463.694,26	1,08
GENIAL	RJI	INCENTIVO MULTISSETORIAL I - FIDC	2,90	-0,75	-0,75	-1,52	319.035,23	0,05	6.580.263,90	4,85
Sub-total Artigo 7º V, Alínea a			2,28	-0,52	-0,52	-1,80	5.218.625,26	0,79		

Artigo 7º V, Alínea b (FI RF - Crédito Privado)

EXTRATO CONSOLIDADO DE ATIVOS

Gestor	Admin.	Ativo	Volatilid. a.a. (%)	Rentabilidade (%)			Valor (R\$)	% Carteira	PL do Fundo	% Fundo
				Dia	Mês	Trim.				
GENIAL	GENIAL	PIATÁ FI Rf LP PREVIDENCIÁRIO CRÉDITO PRIVADO	107,43	-0,27	-0,27	-0,72	562.155,40	0,08	22.559.483,57	2,49
		Sub-total Artigo 7º V, Alínea b	107,43	-0,27	-0,27	-0,72	562.155,40	0,08		
		Renda Fixa	0,89	0,03	1,31	3,28	583.495.004,58	87,83		

EXTRATO CONSOLIDADO DE ATIVOS

RENDA VARIÁVEL

3,28%

Artigo 8º I (Fundos de Ações)

Gestor	Admin.	Ativo	Volatilid. a.a. (%)	Rentabilidade (%)			Valor (R\$)	% Carteira	PL do Fundo	% Fundo
				Dia	Mês	Trim.				
CAIXA DTVM	CEF	FIA CAIXA DIVIDENDOS	18,67	-0,84	-2,06	-4,28	3.544.290,10	0,53	215.135.718,36	1,65
CAIXA DTVM	CEF	FIA CAIXA INFRAESTRUTURA	23,55	-1,41	1,22	-2,69	4.676.898,73	0,70	184.119.112,83	2,54
BTG PACTUAL	BTG PACTUAL	BTG PACTUAL ABSOLUTO INSTITUCIONAL FIQ FIA	21,70	-1,52	-5,51	-7,33	2.640.770,41	0,40	1.304.244.679,71	0,20
CAIXA DTVM	CEF	FIA CAIXA SMALL CAPS ATIVO	26,87	-1,56	-1,83	-9,25	3.107.813,27	0,47	506.329.839,46	0,61
CAIXA DTVM	CEF	FIC FIA CAIXA BRASIL ACOES LIVRE	19,41	-0,92	-2,53	-5,20	2.681.815,47	0,40	475.408.099,00	0,56
SAFRA	SAFRA	SAFRA EQUITY PORTFOLIO PB FIC FI EM AÇÕES	21,98	-1,70	-2,74	-6,49	5.136.528,57	0,77	144.034.477,63	3,57
Sub-total Artigo 8º I			21,20	-1,36	-2,00	-5,70	21.788.116,55	3,28		
Renda Variável			21,20	-1,36	-2,00	-5,70	21.788.116,55	3,28		

EXTRATO CONSOLIDADO DE ATIVOS

INVESTIMENTOS NO EXTERIOR

2,11%

Artigo 9º III (Fundos de Ações - BDR Nível I)

Gestor	Admin.	Ativo	Volatilid. a.a. (%)	Rentabilidade (%)			Valor (R\$)	% Carteira	PL do Fundo	% Fundo
				Dia	Mês	Trim.				
CAIXA DTVM	CEF	FIA CAIXA INSTITUCIONAL BDR NÍVEL I	25,51	0,87	3,19	8,45	7.107.625,87	1,07	2.012.391.655,50	0,35
SAFRA	SAFRA	SAFRA CONSUMO AMERICANO FIA BDR-NÍVEL I PB	25,10	0,94	2,06	4,91	6.889.235,41	1,04	812.929.058,18	0,85
Sub-total Artigo 9º III			24,93	0,90	2,63	6,68	13.996.861,28	2,11		
Investimentos no Exterior			24,93	0,90	2,63	6,68	13.996.861,28	2,11		

EXTRATO CONSOLIDADO DE ATIVOS

INVESTIMENTOS ESTRUTURADOS

5,82%

Artigo 10º I (Fundos Multimercados)

Gestor	Admin.	Ativo	Volatilid. a.a. (%)	Rentabilidade (%)			Valor (R\$)	% Carteira	PL do Fundo	% Fundo
				Dia	Mês	Trim.				
ARENA CAPITAL	REAG	WNG FIC DE FI MULTIMERCADO CP	20,08	-0,04	-0,14	-1,00	377.179,10	0,06	42.595.904,49	0,89
QUELUZ	RJI	FI MULTIMERCADO SCULPTOR CREDITO PRIVADO	15,18	-0,02	-0,31	-14,73	3.405.557,97	0,51	147.714.687,56	2,31
BRAM	BRDESCO	BRDESCO H FI MULTIMERCADO BOLSA AMERICANA	23,49	1,47	4,00	8,66	10.035.623,35	1,51	714.558.441,66	1,40
CAIXA DTVM	CEF	CAIXA BOLSA AMERICANA FI MULTIMERCADO LP	23,44	1,47	3,98	8,82	14.861.447,27	2,24	1.679.532.532,23	0,88
Sub-total Artigo 10º I			18,70	1,27	3,40	5,00	28.679.807,69	4,32		

Artigo 10º II (Fundo de Participação)

Gestor	Admin.	Ativo	Volatilid. a.a. (%)	Rentabilidade (%)			Valor (R\$)	% Carteira	PL do Fundo	% Fundo
				Dia	Mês	Trim.				
A5	PLANNER	W7 FIP MULTISTRATÉGIA	7,24	-0,16	-0,16	-0,44	8.833.555,30	1,33	124.218.237,85	7,11
QUELUZ	BNY MELLON	BRASIL FLORESTAL FIC DE FIP	0,19	-0,06	-0,06	-0,16	1.124.201,45	0,17	27.659.610,12	4,06
Sub-total Artigo 10º II			6,46	-0,15	-0,15	-0,41	9.957.756,75	1,50		
Investimentos Estruturados			15,10	0,90	2,46	4,07	38.637.564,44	5,82		

EXTRATO CONSOLIDADO DE ATIVOS

FUNDOS IMOBILIÁRIOS

0,96%

Artigo 11º (Fundo de Investimento Imobiliário)

Gestor	Admin.	Ativo	Volatilid. a.a. (%)	Rentabilidade (%)			Valor (R\$)	% Carteira	PL do Fundo	% Fundo
				Dia	Mês	Trim.				
GRAPHEN	RJI	HAZ FUNDO DE INVESTIMENTO IMOBILIÁRIO	3,13	-0,00	-0,00	0,24	5.937.023,07	0,89	75.026.483,03	7,91
QUELUZ	RJI	ÁQUILLA FI IMOBILIÁRIO - FII	16,50	-0,16	-0,16	-1,05	61.123,87	0,01	144.111.392,50	0,04
VERITAS	RJI	SAO DOMINGOS FUNDO INVESTIMENTO IMOBILIARIO - FII	10,00	0,10	0,10	-0,22	397.935,70	0,06	79.936.501,71	0,50
Sub-total Artigo 11º			2,94	0,00	0,00	0,20	6.396.082,64	0,96		
Fundos Imobiliários			2,94	0,00	0,00	0,20	6.396.082,64	0,96		
Total			2,60	0,05	1,28	3,15	664.313.629,49	100,00		

EXTRATO CONSOLIDADO DE ATIVOS

DISPONIBILIDADES FINANCEIRAS

Ativo	Valor (R\$)
DISPONIBILIDADES FINANCEIRAS	172.716,92
Sub-total Disponibilidades Financeiras	172.716,92
Total	664.486.346,41

EXTRATO CONSOLIDADO DE ATIVOS

Enquadramento da Carteira

Artigo	Tipo de Ativo	Valor(R\$)	% Carteira	Política de Investimentos				
				Mínimo	Objetivo	Máximo	ALM	Limite Legal
Renda Fixa								
Artigo 7º I, Alínea a	Títulos do Tesouro Nacional	218.676.577,32	32,92	0,00	50,00	100,00	0,00	100,00
Artigo 7º I, Alínea b	Fundos 100% Títulos Públicos	110.444.410,24	16,63	0,00	8,00	100,00	0,00	100,00
Artigo 7º III, Alínea a	Fundos Renda Fixa	248.593.236,36	37,42	0,00	17,00	60,00	0,00	60,00
Artigo 7º V, Alínea a	FIDC Cota Sênior	5.218.625,26	0,79	0,00	1,00	1,40	0,00	5,00
Artigo 7º V, Alínea b	FI RF - Crédito Privado	562.155,40	0,08	0,00	0,50	5,00	0,00	5,00
	Total Renda Fixa	583.495.004,58	87,83					100,00
Renda Variável								
Artigo 8º I	Fundos de Ações	21.788.116,55	3,28	0,00	3,00	30,00	0,00	30,00
	Total Renda Variável	21.788.116,55	3,28					30,00
Investimentos no Exterior								
Artigo 9º III	Fundos de Ações - BDR Nível I	13.996.861,28	2,11	0,00	3,00	10,00	0,00	10,00
	Total Investimentos no Exterior	13.996.861,28	2,11					10,00
Investimentos Estruturados								
Artigo 10º I	Fundos Multimercados	28.679.807,69	4,32	0,00	5,00	10,00	0,00	10,00
Artigo 10º II	Fundo de Participação	9.957.756,75	1,50	0,00	1,50	2,40	0,00	5,00
	Total Investimentos Estruturados	38.637.564,44	5,82					15,00
Fundos Imobiliários								
Artigo 11º	Fundo de Investimento Imobiliário	6.396.082,64	0,96	0,00	1,00	1,45	0,00	5,00
	Total Fundos Imobiliários	6.396.082,64	0,96					5,00
Total		664.313.629,49	100,00					

EXTRATO CONSOLIDADO DE ATIVOS

Rentabilidades por Artigo

Estratégia Indexador	No Mês	No Trimestre	3 meses	6 meses	12 meses	No Mês(R\$)	No Trimestre (R\$)
Artigo 7º I, Alínea a % do CDI	1,56 132,58	3,38 104,10	3,38 104,10	5,60 85,47	10,27 77,36	3.353.495,39	7.202.036,71
Artigo 7º I, Alínea b % do CDI	1,24 105,39	3,54 108,77	3,54 108,77	5,91 90,13	9,83 74,00	1.350.517,54	3.181.088,66
Artigo 7º III, Alínea a % do CDI	1,18 100,77	3,23 99,35	3,23 99,35	6,36 97,00	12,16 91,55	2.990.966,31	7.999.468,64
Artigo 7º V, Alínea a % do CDI	-0,52 -44,45	-1,80 -55,28	-1,80 -55,28	-1,42 -21,63	-3,76 -28,30	-27.390,96	-95.502,27
Artigo 7º V, Alínea b % do CDI	-0,27 -22,56	-0,72 -22,16	-0,72 -22,16	-19,66 -299,98	-58,43 -439,98	-1.493,92	-4.078,51
Artigo 8º I Var. IBOVESPA p.p.	-2,00 0,91	-5,70 1,45	-5,70 1,45	-8,86 -1,45	-16,14 -1,04	-444.488,39	-1.317.196,42
Artigo 9º III % do CDI	2,63 224,19	6,68 205,53	6,68 205,53	10,65 162,53	-5,07 -38,16	359.145,55	876.533,59
Artigo 10º I % do CDI	3,40 289,40	5,00 153,74	5,00 153,74	12,59 192,11	-2,82 -21,27	942.929,64	2.578.362,57
Artigo 10º II % do CDI	-0,15 -12,69	-0,41 -12,60	-0,41 -12,60	-0,91 -13,92	-7,60 -57,23	-14.869,13	-40.941,08
Artigo 11º % do CDI	0,00 0,04	0,20 6,20	0,20 6,20	0,60 9,14	4,60 34,64	30,87	12.898,86
OSASCO - CONSOLIDADO (Total)						8.508.842,90	20.392.670,75

RESULTADO POR ATIVO

Artigo 7º I, Alínea a (Títulos do Tesouro Nacional)

Ativo	Saldo Anterior	Aplicações	Resgates	Amortização	Saldo	Resultado Financ. Mês (R\$)	Resultado Financeiro Trimestre (R\$)
LTN 01012024 (6,030000%)	5.742.839,48	0,00	0,00	0,00	5.773.611,49	30.772,01	83.898,41
LTN 01012024 (6,100000%)	5.748.248,60	0,00	0,00	0,00	5.779.397,71	31.149,11	84.922,13
NTN-B 150545	14.839.989,53	0,00	0,00	0,00	15.431.437,07	591.447,54	439.391,49
NTN-B 150545 (4,930000%)	28.132.643,05	0,00	0,00	0,00	28.526.526,55	393.883,50	949.355,95
NTN-B 150555 (5,742000%)	42.720.700,42	0,00	0,00	0,00	43.349.307,55	628.607,13	1.523.326,32

EXTRATO CONSOLIDADO DE ATIVOS

Ativo	Saldo Anterior	Aplicações	Resgates	Amortização	Saldo	Resultado Financ. Mês (R\$)	Resultado Financeiro Trimestre (R\$)
NTN-B 150840 (4,200000%)	27.628.835,30	0,00	0,00	0,00	27.997.820,81	368.985,51	894.222,47
NTN-B 150850 (5,730001%)	43.224.809,37	0,00	0,00	0,00	43.860.410,42	635.601,05	1.560.270,44
NTN-B 150850 (5,740002%)	42.032.426,99	0,00	0,00	0,00	42.650.864,47	618.437,48	1.518.272,18
NTN-F 2029 (12,000000%)	5.252.589,19	0,00	0,00	0,00	5.307.201,25	54.612,06	148.377,32
					218.676.577,32	0,00	0,00

Artigo 7º I, Alínea b (Fundos 100% Títulos Públicos)

Ativo	Saldo Anterior	Aplicações	Resgates	Amortização	Saldo	Resultado Financ. Mês (R\$)	Resultado Financeiro Trimestre (R\$)
BB PREV RF IDKA2	13.918.267,54	0,00	0,00	0,00	14.110.692,00	192.424,46	590.973,10
BB PREV RF IMA-B 5 LP FIC FI	8.329.212,72	0,00	0,00	0,00	8.453.132,11	123.919,39	350.221,23
BB PREV RF IPCA	4.153.169,02	0,00	0,00	0,00	4.202.353,77	49.184,75	147.685,99
FI CAIXA BRASIL IDKA IPCA 2A TÍTULOS PÚBLICOS RF LP	3.930.893,19	0,00	0,00	0,00	3.985.686,92	54.793,73	166.835,18
FIC DE FI CAIXA BRASIL GESTÃO ESTRATÉGICA RF	30.031.342,96	0,00	0,00	0,00	30.395.429,78	364.086,82	956.066,31
SAFRA SOBERANO REGIME PRÓPRIO FIC DE FI RF REF DI	48.731.007,27	0,00	0,00	0,00	49.297.115,66	566.108,39	969.306,85
					110.444.410,24	0,00	0,00

Artigo 7º III, Alínea a (Fundos Renda Fixa)

Ativo	Saldo Anterior	Aplicações	Resgates	Amortização	Saldo	Resultado Financ. Mês (R\$)	Resultado Financeiro Trimestre (R\$)
BB PREV RF REF DI LP PERFIL FIC FI	136.823.495,52	28.981.279,92	-24.173.411,33	0,00	143.362.330,89	1.730.966,78	4.761.127,71
BRA1 FI RENDA FIXA	290.035,13	0,00	0,00	55.854,91	236.051,41	1.871,19	5.561,77
BRADESCO FI RF REFERENCIADO DI PREMIUM	24.260.944,52	0,00	0,00	0,00	24.543.845,01	282.900,49	762.381,67
BRADESCO INST FIC FI RF IMA-B 5	23.029.323,38	0,00	0,00	0,00	23.373.578,26	344.254,88	965.115,90
FI BARCELONA RENDA FIXA	352.651,96	0,00	0,00	0,00	372.480,06	19.828,10	21.300,31
FI CAIXA BRASIL RENDA FIXA REFERENCIADO DI LP	49.158.669,92	3.536.000,44	0,00	0,00	53.292.419,30	597.748,94	1.444.030,28
FI DE RF PYXIS INSTITUCIONAL IMA B	432.670,37	0,00	0,00	0,00	436.459,14	3.788,77	5.933,35
MZL IMA B FUNDO INVESTIMENTO RENDA FIXA	43.913,52	0,00	0,00	6.523,12	36.281,37	-1.109,03	-3.898,14
TMJ IMA-B FI RF	937.508,58	0,00	0,00	32.987,40	911.443,70	6.922,52	27.664,14

EXTRATO CONSOLIDADO DE ATIVOS

Ativo	Saldo Anterior	Aplicações	Resgates	Amortização	Saldo	Resultado Financ. Mês (R\$)	Resultado Financeiro Trimestre (R\$)
TOWER II RENDA FIXA FI IMA-B 5	1.102.096,52	0,00	0,00	0,00	1.106.881,38	4.784,86	14.860,10
TOWER RENDA FIXA FI IMA-B 5	922.457,03	0,00	0,00	0,00	921.465,84	-991,19	-4.608,45
					248.593.236,36	0,00	0,00

Artigo 7º V, Alínea a (FIDC Cota Sênior)

Ativo	Saldo Anterior	Aplicações	Resgates	Amortização	Saldo	Resultado Financ. Mês (R\$)	Resultado Financeiro Trimestre (R\$)
ILLUMINATI FIDC	1.551.057,50	0,00	0,00	0,00	1.533.316,31	-17.741,19	-88.337,79
INCENTIVO MULTISSETORIAL I - FIDC	321.444,14	0,00	0,00	0,00	319.035,23	-2.408,91	-5.010,66
LEME MULTISSETORIAL IPCA FIDC	3.373.514,58	0,00	0,00	0,00	3.366.273,72	-7.240,86	-2.153,82
					5.218.625,26	0,00	0,00

Artigo 7º V, Alínea b (FI RF - Crédito Privado)

Ativo	Saldo Anterior	Aplicações	Resgates	Amortização	Saldo	Resultado Financ. Mês (R\$)	Resultado Financeiro Trimestre (R\$)
PIATÁ FI Rf LP PREVIDENCIÁRIO CRÉDITO PRIVADO	563.649,32	0,00	0,00	0,00	562.155,40	-1.493,92	-4.078,51
					562.155,40	0,00	0,00

Artigo 8º I (Fundos de Ações)

Ativo	Saldo Anterior	Aplicações	Resgates	Amortização	Saldo	Resultado Financ. Mês (R\$)	Resultado Financeiro Trimestre (R\$)
BTG PACTUAL ABSOLUTO INSTITUCIONAL FIQ FIA	2.794.873,47	0,00	0,00	0,00	2.640.770,41	-154.103,06	-209.005,72
FIA CAIXA DIVIDENDOS	3.618.837,04	0,00	0,00	0,00	3.544.290,10	-74.546,94	-158.298,71
FIA CAIXA INFRAESTRUTURA	4.620.699,98	0,00	0,00	0,00	4.676.898,73	56.198,75	-129.364,02
FIA CAIXA SMALL CAPS ATIVO	3.165.733,10	0,00	0,00	0,00	3.107.813,27	-57.919,83	-316.802,43
FIC FIA CAIXA BRASIL ACOES LIVRE	2.751.379,47	0,00	0,00	0,00	2.681.815,47	-69.564,00	-146.955,28
SAFRA EQUITY PORTFOLIO PB FIC FI EM AÇÕES	5.281.081,88	0,00	0,00	0,00	5.136.528,57	-144.553,31	-356.770,26
					21.788.116,55	0,00	0,00

EXTRATO CONSOLIDADO DE ATIVOS

Artigo 9º III (Fundos de Ações - BDR Nível I)

Ativo	Saldo Anterior	Aplicações	Resgates	Amortização	Saldo	Resultado Financ. Mês (R\$)	Resultado Financeiro Trimestre (R\$)
FIA CAIXA INSTITUCIONAL BDR NÍVEL I	6.887.829,21	0,00	0,00	0,00	7.107.625,87	219.796,66	553.998,53
SAFRA CONSUMO AMERICANO FIA BDR-NÍVEL I PB	6.749.886,52	0,00	0,00	0,00	6.889.235,41	139.348,89	322.535,06
					13.996.861,28	0,00	0,00

Artigo 10º I (Fundos Multimercados)

Ativo	Saldo Anterior	Aplicações	Resgates	Amortização	Saldo	Resultado Financ. Mês (R\$)	Resultado Financeiro Trimestre (R\$)
BRADESCO H FI MULTIMERCADO BOLSA AMERICANA	9.650.044,19	0,00	0,00	0,00	10.035.623,35	385.579,16	799.488,70
CAIXA BOLSA AMERICANA FI MULTIMERCADO LP	14.293.082,86	0,00	0,00	0,00	14.861.447,27	568.364,41	1.204.911,84
FI MULTIMERCADO SCULPTOR CREDITO PRIVADO	3.416.046,38	0,00	0,00	0,00	3.405.557,97	-10.488,41	-588.367,04
WNG FIC DE FI MULTIMERCADO CP	377.704,62	0,00	0,00	0,00	377.179,10	-525,52	-3.824,07
					28.679.807,69	0,00	0,00

Artigo 10º II (Fundo de Participação)

Ativo	Saldo Anterior	Aplicações	Resgates	Amortização	Saldo	Resultado Financ. Mês (R\$)	Resultado Financeiro Trimestre (R\$)
BRASIL FLORESTAL FIC DE FIP	1.124.850,93	0,00	0,00	0,00	1.124.201,45	-649,48	-1.811,36
W7 FIP MULTIESTRATÉGIA	8.847.774,95	0,00	0,00	0,00	8.833.555,30	-14.219,65	-39.129,72
					9.957.756,75	0,00	0,00

Artigo 11º (Fundo de Investimento Imobiliário)

Ativo	Saldo Anterior	Aplicações	Resgates	Amortização	Proventos	Saldo	Resultado Financ. Mês (R\$)	Resultado Financeiro Trimestre (R\$)
HAZ FUNDO DE INVESTIMENTO IMOBILIÁRIO	5.937.282,51	0,00	0,00	0,00	0,00	5.937.023,07	-259,44	14.440,85
SAO DOMINGOS FUNDO INVESTIMENTO IMOBILIARIO - FII	397.544,99	0,00	0,00	0,00	0,00	397.935,70	390,71	-893,23
ÁQUILLA FI IMOBILIÁRIO - FII	61.224,27	0,00	0,00	0,00	0,00	61.123,87	-100,40	-648,76
						6.396.082,64	0,00	0,00

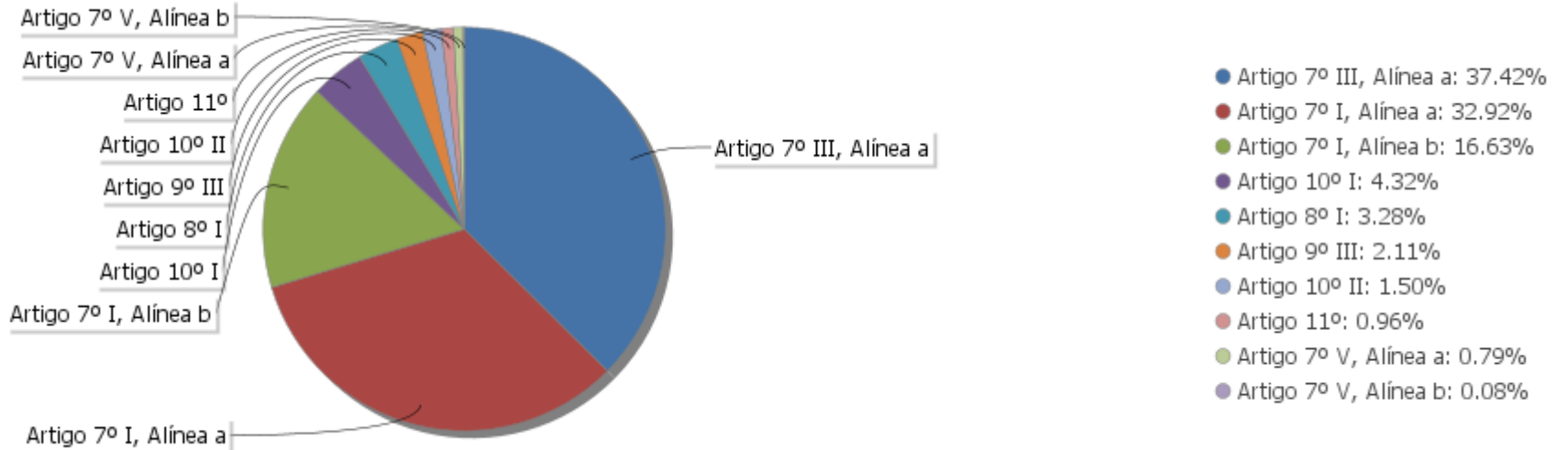
EXTRATO CONSOLIDADO DE ATIVOS

Análise de Liquidez

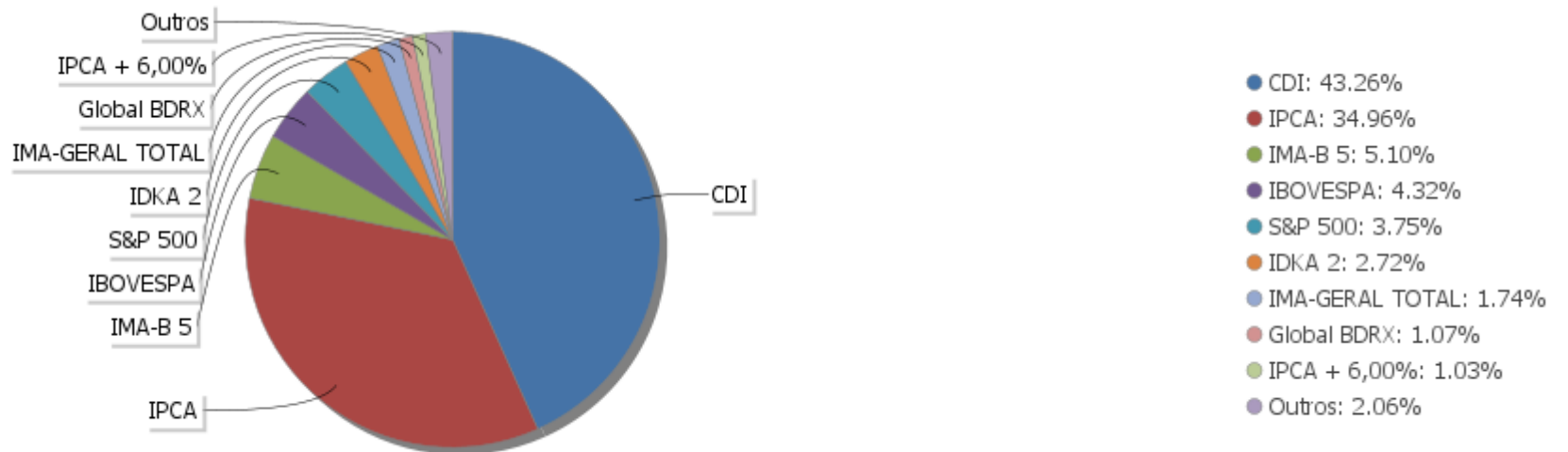
Período	Valor (R\$)	(%)	Valor Acumulado (R\$)	(%) Acum.	(%) Limite Mínimo
de 0 a 30 dias	428.833.532,44	64,55	428.833.532,44	64,55	
de 31 dias a 365 dias	18.396.133,38	2,77	447.229.665,82	67,32	
acima de 365 dias	217.083.963,67	32,68	664.313.629,49	100,00	

EXTRATO CONSOLIDADO DE ATIVOS

Alocação por Artigo

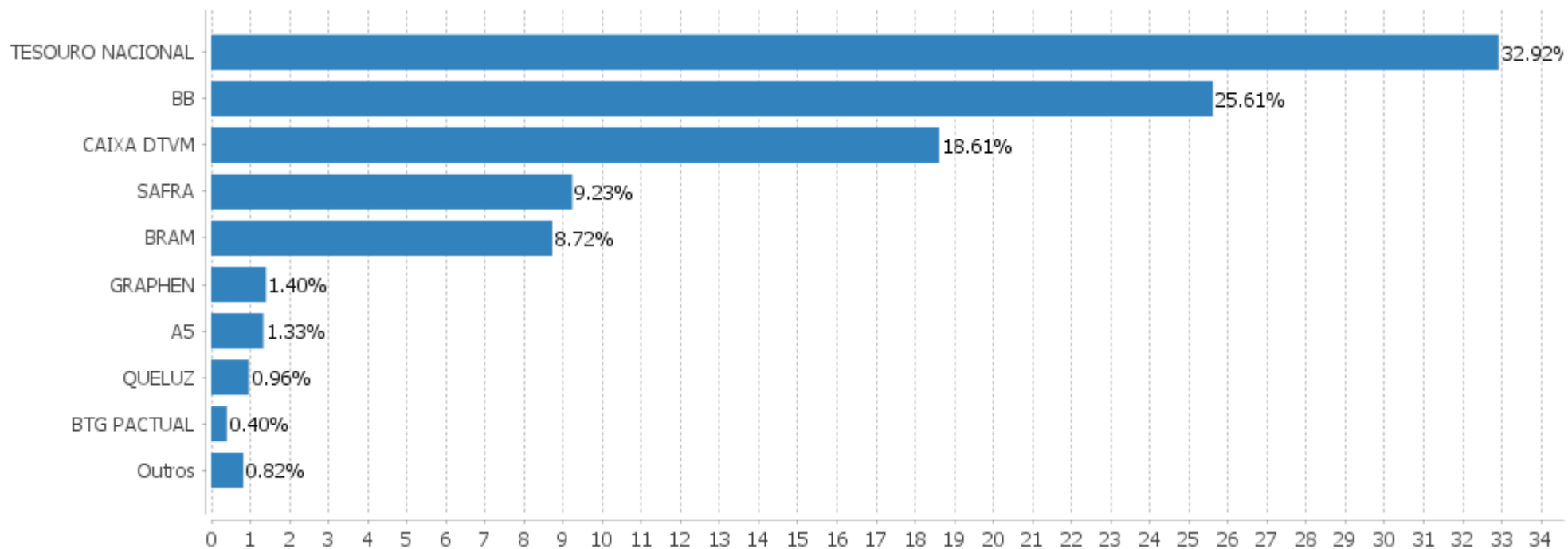


Alocação Por Estratégia



EXTRATO CONSOLIDADO DE ATIVOS

Alocação por Gestor



EXTRATO CONSOLIDADO DE ATIVOS

Rentabilidades da Carteira versus Meta Atuarial

Ano	Jan	Fev	Mar	Abr	Mai	Jun	Jul	Ago	Set	Out	Nov	Dez	Rent. Ano
2023	1,37	0,47	1,28										3,15
IPCA + 4,99%	0,96	1,19	1,16										3,34
p.p. indexador	0,41	-0,72	0,12										-0,20
2022	-0,24	0,09	1,80	-0,53	0,90	-0,52	1,28	0,41	-0,30	1,57	0,78	0,25	5,61
IPCA + 4,95%	0,95	1,38	2,05	1,43	0,89	1,08	-0,28	0,08	0,11	0,98	0,80	1,05	11,00
p.p. indexador	-1,18	-1,28	-0,25	-1,96	0,01	-1,59	1,56	0,33	-0,42	0,59	-0,02	-0,80	-5,40
2021									-0,22	-0,44	1,12	1,14	1,59
IPCA + 5,45%									1,61	1,68	1,38	1,22	6,01
p.p. indexador									-1,83	-2,12	-0,26	-0,08	-4,42

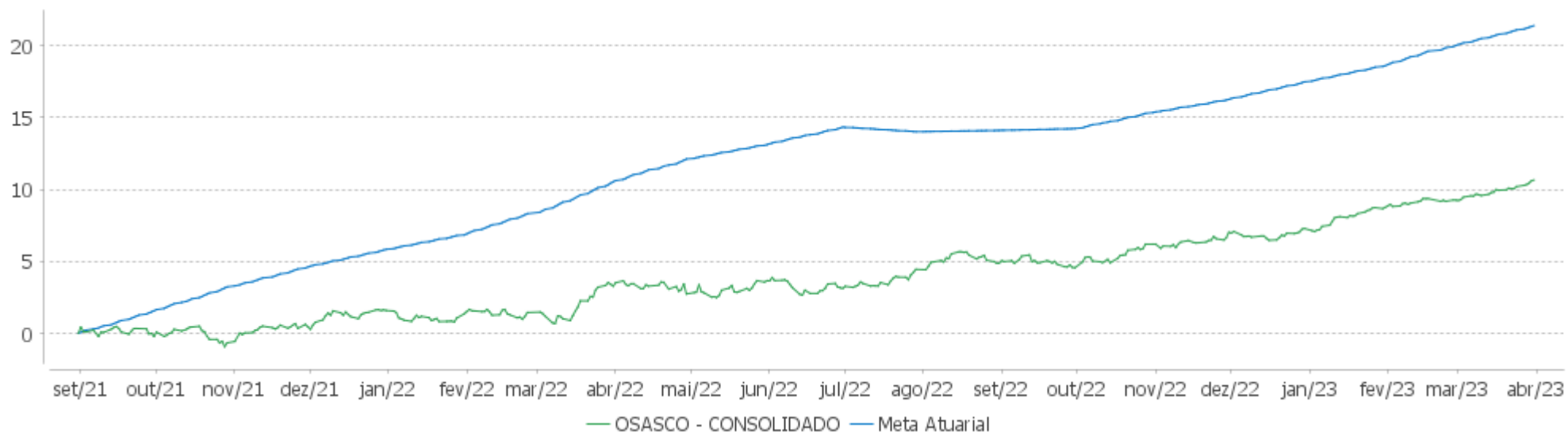
Performance Sobre a Meta Atuarial

Relatório

	Quantidade	Perc. (%)	Período	Carteira	Meta Atuarial	p.p. Indx.	Volatilidade Anual
Meses acima - Meta Atuarial	6	31,58	03 meses	3,15	3,34	-0,20	1,37
Meses abaixo - Meta Atuarial	13	68,42	06 meses	5,84	6,28	-0,44	1,91
			12 meses	7,15	9,84	-2,69	2,60
			24 meses				
Maior rentabilidade da Carteira	1,80	2022-03	Desde 31/08/2021	10,66	21,61	-10,94	2,81
Menor rentabilidade da Carteira	-0,53	2022-04					

EXTRATO CONSOLIDADO DE ATIVOS

Evolução

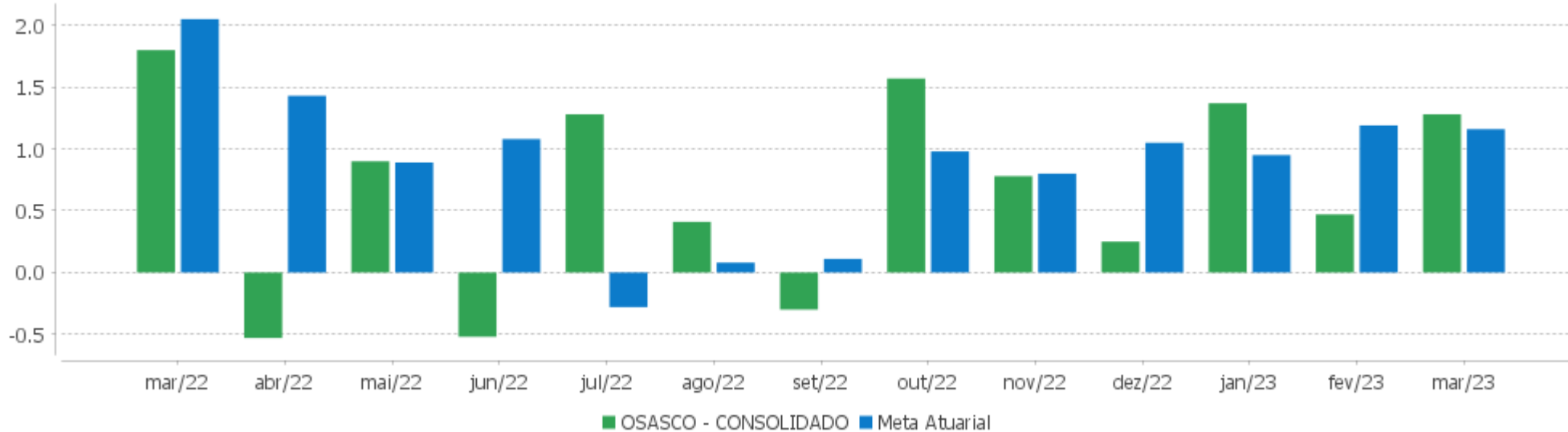


Patrimônio Líquido



EXTRATO CONSOLIDADO DE ATIVOS

Rentabilidades Mensais - 12 últimos meses



EXTRATO CONSOLIDADO DE ATIVOS

Performance dos Fundos

Fundo Variação da Estratégia	No Mês	No Trimestre	3 meses	6 meses	12 meses	24 meses	36 meses
PIATÃ FI Rf LP PREVIDENCIÁRIO CRÉDITO PRIVADO % do CDI	-0,27 -22,56	-0,72 -22,16	-0,72 -22,16	-19,66 -299,98	-58,43 -439,98	-61,86 -301,11	-62,26 -268,05
NTN-B 150545 Var. IPCA p.p.	3,99 3,28	2,93 0,84	2,93 0,84	0,43 -3,32	3,83 -0,82	2,45 -14,03	15,86 -7,72
NTN-B 150555 (5,742000%) Var. IPCA p.p.	1,47 0,76	3,64 1,55	3,64 1,55	6,23 2,47	8,30 3,65	19,81 3,34	26,60 3,02
NTN-B 150545 (4,930000%) Var. IPCA p.p.	1,40 0,69	3,44 1,35	3,44 1,35	5,82 2,06	10,52 5,87	25,11 8,63	31,89 8,31
LTN 01012024 (6,030000%) Var. IMA-GERAL TOTAL p.p.	0,54 -1,32	1,47 -2,15	1,47 -2,15	2,95 -2,47	6,03 -4,80	12,42 -3,84	19,15 -2,91
NTN-F 2029 (12,000000%) Var. SELIC p.p.	1,04 -0,13	2,87 -0,38	2,87 -0,38	5,78 -0,77	12,00 -1,28	19,04 -1,50	19,90 -3,33
LTN 01012024 (6,100000%) Var. IMA-GERAL TOTAL p.p.	0,54 -1,32	1,49 -2,14	1,49 -2,14	2,98 -2,44	6,10 -4,73	12,57 -3,70	19,38 -2,68
NTN-B 150840 (4,200000%) Var. IPCA p.p.	1,34 0,63	3,26 1,17	3,26 1,17	5,46 1,70	9,76 5,11	23,58 7,11	29,83 6,25
NTN-B 150850 (5,730001%) Var. IPCA p.p.	1,47 0,76	3,64 1,55	3,64 1,55	6,22 2,46	11,37 6,72	23,19 6,71	30,15 6,57
NTN-B 150850 (5,740002%) Var. IPCA p.p.	1,47 0,76	3,64 1,55	3,64 1,55	6,23 2,47	11,38 6,73	23,20 6,73	30,17 6,59
BB PREV RF IDKA2 Var. IDKA 2 p.p.	1,38 -0,20	4,37 -0,34	4,37 -0,34	6,90 -0,16	9,90 -0,31	19,40 -0,83	29,71 -0,83
BB PREV RF IPCA Var. IPCA + 6,00% p.p.	1,18 -0,06	3,64 0,05	3,64 0,05	7,77 0,97	11,11 0,18	20,82 -10,05	31,65 -15,46
FIC DE FI CAIXA BRASIL GESTÃO ESTRATÉGICA RF Var. IPCA p.p.	1,21 0,50	3,25 1,15	3,25 1,15	5,55 1,79	11,71 7,06	14,38 -2,10	20,21 -3,37
BB PREV RF IMA-B 5 LP FIC FI Var. IMA-B 5 p.p.	1,49 -0,03	4,32 -0,06	4,32 -0,06	6,87 -0,15	10,13 -0,26	19,36 -0,65	29,17 -1,03
FI CAIXA BRASIL IDKA IPCA 2A TÍTULOS PÚBLICOS RF LP Var. IDKA 2 p.p.	1,39 -0,19	4,37 -0,34	4,37 -0,34	6,83 -0,23	9,61 -0,60	19,14 -1,10	29,20 -1,34
SAFRA SOBERANO REGIME PRÓPRIO FIC DE FI RF REF DI % do CDI	1,16 98,90	3,21 98,75	3,21 98,75	6,49 99,04	13,12 98,79	20,40 99,31	22,73 97,85
LEME MULTISSETORIAL IPCA FIDC	-0,21	-0,06	-0,06	0,36	1,83	5,20	-0,29

EXTRATO CONSOLIDADO DE ATIVOS

Fundo Variação da Estratégia	No Mês	No Trimestre	3 meses	6 meses	12 meses	24 meses	36 meses
% do CDI	-18,27	-1,97	-1,97	5,56	13,77	25,31	-1,24
INCENTIVO MULTISSETORIAL I - FIDC	-0,75	-1,52	-1,52	-2,66	-5,97	-23,36	
% do CDI	-63,80	-46,67	-46,67	-40,65	-44,92	-113,70	
ILLUMINATI FIDC	-1,14	-5,45	-5,45	-4,74	-12,74	-20,98	-24,27
Var. IPCA + 6,00% p.p.	-2,39	-9,04	-9,04	-11,54	-23,67	-51,85	-71,39
MZL IMA B FUNDO INVESTIMENTO RENDA FIXA	-2,53	-8,35	-8,35	-13,76	-22,74	-50,14	-97,27
Var. IMA-B TOTAL p.p.	-5,19	-12,33	-12,33	-17,98	-30,26	-62,49	-121,30
FI DE RF PYXIS INSTITUCIONAL IMA B	0,88	1,38	1,38	2,19	5,68	8,39	-3,92
Var. IMA-B TOTAL p.p.	-1,79	-2,60	-2,60	-2,04	-1,83	-3,96	-27,94
BRADESCO INST FIC FI RF IMA-B 5	1,49	4,31	4,31	6,82	9,96	19,04	28,22
Var. IMA-B 5 p.p.	-0,02	-0,08	-0,08	-0,20	-0,42	-0,97	-1,99
BRADESCO FI RF REFERENCIADO DI PREMIUM	1,17	3,21	3,21	6,65	13,70	21,72	24,21
% do CDI	99,27	98,62	98,62	101,47	103,20	105,72	104,24
BB PREV RF REF DI LP PERFIL FIC FI	1,16	3,17	3,17	6,49	13,25	20,92	23,72
% do CDI	98,97	97,61	97,61	99,08	99,80	101,85	102,11
TOWER RENDA FIXA FI IMA-B 5	-0,11	-0,49	-0,49	-0,08	2,09	-19,90	-65,68
Var. IMA-B 5 p.p.	-1,62	-4,88	-4,88	-7,11	-8,29	-39,90	-95,89
FI BARCELONA RENDA FIXA	5,62	6,07	6,07	6,54	-34,09	-44,39	-46,20
% do CDI	478,65	186,60	186,60	99,76	-256,69	-216,08	-198,92
FI CAIXA BRASIL RENDA FIXA REFERENCIADO DI LP	1,15	3,08	3,08	6,43	13,24	21,06	23,43
% do CDI	97,97	94,60	94,60	98,12	99,72	102,52	100,88
TOWER II RENDA FIXA FI IMA-B 5	0,43	1,36	1,36	3,07	3,95	4,73	-21,62
Var. IMA-B 5 p.p.	-1,08	-3,02	-3,02	-3,95	-6,44	-15,27	-51,83
BRA1 FI RENDA FIXA	0,66	1,96	1,96	4,59	6,59	8,50	7,85
Var. IMA-B TOTAL p.p.	-2,00	-2,02	-2,02	0,37	-0,92	-3,86	-16,17
TMJ IMA-B FI RF	0,74	2,94	2,94	4,60	-0,10	-13,75	-44,75
Var. IMA-B TOTAL p.p.	-1,93	-1,04	-1,04	0,38	-7,61	-26,10	-68,77
BTG PACTUAL ABSOLUTO INSTITUCIONAL FIQ FIA	-5,51	-7,33	-7,33	-11,01	-19,61	-38,85	0,46
Var. IBOVESPA p.p.	-2,61	-0,18	-0,18	-3,60	-4,51	-26,21	-39,07
FIC FIA CAIXA BRASIL ACOES LIVRE	-2,53	-5,20	-5,20	-6,00	-9,84	-0,94	58,93
Var. IBOVESPA p.p.	0,38	1,96	1,96	1,41	5,25	11,71	19,40
FIA CAIXA INFRAESTRUTURA	1,22	-2,69	-2,69	-5,18	-8,79	-2,10	49,40
Var. IBOVESPA p.p.	4,12	4,46	4,46	2,23	6,31	10,54	9,88
FIA CAIXA SMALL CAPS ATIVO	-1,83	-9,25	-9,25	-16,26	-28,20	-35,73	3,29
Var. IBOVESPA p.p.	1,08	-2,09	-2,09	-8,85	-13,10	-23,08	-36,23
FIA CAIXA DIVIDENDOS	-2,06	-4,28	-4,28	-1,50	-7,17	2,17	33,59

EXTRATO CONSOLIDADO DE ATIVOS

Fundo Variação da Estratégia	No Mês	No Trimestre	3 meses	6 meses	12 meses	24 meses	36 meses
Var. IBOVESPA p.p.	0,85	2,88	2,88	5,91	7,93	14,81	-5,93
SAFRA EQUITY PORTFOLIO PB FIC FI EM AÇÕES Var. IBOVESPA p.p.	-2,74 0,17	-6,49 0,66	-6,49 0,66	-12,10 -4,69	-20,34 -5,24	-28,62 -15,97	
FIA CAIXA INSTITUCIONAL BDR NÍVEL I Var. Global BDRX p.p.	3,19 0,20	8,45 -0,27	8,45 -0,27	12,27 -0,74	-3,59 -0,55	-10,72 -2,69	46,58 -5,49
SAFRA CONSUMO AMERICANO FIA BDR-NÍVEL I PB Var. IBOVESPA p.p.	2,06 4,97	4,91 12,07	4,91 12,07	9,03 16,44	-6,55 8,55	-12,42 0,23	39,36 -0,17
CAIXA BOLSA AMERICANA FI MULTIMERCADO LP Var. S&P 500 p.p.	3,98 3,00	8,82 4,61	8,82 4,61	19,38 11,69	-1,19 1,54	19,14 26,91	80,09 24,71
FI MULTIMERCADO SCULPTOR CREDITO PRIVADO % do CDI	-0,31 -26,14	-14,73 -453,20	-14,73 -453,20	-15,37 -234,58	-15,12 -113,87	-19,44 -94,61	-16,66 -71,71
WNG FIC DE FI MULTIMERCADO CP Var. IPCA + 7,00% p.p.	-0,14 -1,47	-1,00 -4,84	-1,00 -4,84	-1,38 -8,68	14,04 2,07	-21,43 -54,78	-29,82 -81,13
BRADESCO H FI MULTIMERCADO BOLSA AMERICANA Var. S&P 500 p.p.	4,00 3,02	8,66 4,45	8,66 4,45	19,07 11,38	-1,69 1,05	17,78 25,55	79,54 24,16
W7 FIP MULTIESTRATÉGIA % do CDI	-0,16 -13,68	-0,44 -13,57	-0,44 -13,57	-0,99 -15,06	-8,42 -63,38	-9,76 -47,50	-7,18 -30,90
BRASIL FLORESTAL FIC DE FIP Var. IPCA + 6,00% p.p.	-0,06 -1,30	-0,16 -3,75	-0,16 -3,75	-0,32 -7,12	-0,64 -11,56	-1,74 -32,61	16,80 -30,32
SAO DOMINGOS FUNDO INVESTIMENTO IMOBILIARIO - FII Var. IFIX p.p.	0,10 1,79	-0,22 3,48	-0,22 3,48	1,08 8,76	4,40 5,08	2,10 5,11	35,57 24,87
HAZ FUNDO DE INVESTIMENTO IMOBILIÁRIO Var. IFIX p.p.	-0,00 1,68	0,24 3,95	0,24 3,95	0,59 8,27	4,13 4,82	6,05 9,06	8,17 -2,53
ÁQUILLA FI IMOBILIÁRIO - FII Var. IFIX p.p.	-0,16 1,52	-1,05 2,65	-1,05 2,65	-1,44 6,24	17,02 17,71	-33,71 -30,69	-34,22 -44,92
OSASCO - CONSOLIDADO Var. IPCA + 4,95% p.p.	1,28 0,12	3,15 -0,20	3,15 -0,20	5,84 -0,45	7,15 -2,72		
CDI	1,17	3,25	3,25	6,55	13,28	20,54	23,23
IBOVESPA	-2,91	-7,16	-7,16	-7,41	-15,10	-12,65	39,53
INPC + 6,00%	1,18	3,38	3,38	6,49	10,62	31,02	48,44
IPCA + 6,00%	1,25	3,59	3,59	6,80	10,93	30,87	47,12

EXTRATO CONSOLIDADO DE ATIVOS

Cotização e Taxas

Fundo	Aplicação		Resgate		Taxas	
	Cotização	Liquidação	Cotização	Liquidação	Performance	Administração
BB PREV RF IDKA2	D+0	D+0	D+1 du	D+1 du		0,20
BB PREV RF IMA-B 5 LP FIC FI	D+0	D+0	D+1 du	D+1 du		0,20
BB PREV RF IPCA	D+0	D+0	D+0	D+0		0,15
BB PREV RF REF DI LP PERFIL FIC FI	D+0	D+0	D+0	D+0		0,20
BRA1 FI RENDA FIXA	D+0	D+0	D+1440	D+1445		1,30
BRADERCO FI RF REFERENCIADO DI PREMIUM	D+0	D+0	D+0	D+0		0,20
BRADERCO H FI MULTIMERCADO BOLSA AMERICANA			D+0	D+1 du		1,20
BRADERCO INST FIC FI RF IMA-B 5	D+0	D+0	D+1 du	D+1 du		0,20
BRASIL FLORESTAL FIC DE FIP	Não se aplica	Não se aplica				
BTG PACTUAL ABSOLUTO INSTITUCIONAL FIQ FIA	D+1 du	D+0	D+1 du ou D+30 (isento de taxa de resgate)	D+4 du ou D+32 (isento de taxa de resgate)		3,00
CAIXA BOLSA AMERICANA FI MULTIMERCADO LP	D+0	D+0	D+0	D+1 du		1,20
FI BARCELONA RENDA FIXA	D+0	D+0	D+0 ou D+1260 (isento de taxa de resgate)	D+1 du ou D+1261 (isento de taxa de resgate)		0,00
FI CAIXA BRASIL IDKA IPCA 2A TÍTULOS PÚBLICOS RF LP	D+0	D+0	D+0	D+0		0,20
FI CAIXA BRASIL RENDA FIXA REFERENCIADO DI LP	D+0	D+0	D+0	D+0		0,20
FI DE RF PYXIS INSTITUCIONAL IMA B	D+0	D+0	D+30 ou D+1440 (isento de taxa de resgate)	D+31 ou D+1441 (isento de taxa de resgate)	Adicionalmente à remuneração prevista no caput deste Artigo, o FUNDO, com base em seu resultado, pagará a GESTORA, a título de performance ("Prêmio"), o equivalente a 20% (vinte por cento) da	1,70

EXTRATO CONSOLIDADO DE ATIVOS

Fundo	Aplicação		Resgate		Taxas	
	Cotização	Liquidação	Cotização	Liquidação	Performance	Administração
FI MULTIMERCADO SCULPTOR CREDITO PRIVADO	D+1 du	D+0	D+90 ou D+1440 (isento de taxa de resgate)	D+91 ou D+1441 (isento de taxa de resgate)	valorização da cota do FUNDO que, em cada semestre civil, exceder o índiceIMA-B.	1,50
FIA CAIXA DIVIDENDOS	D+1 du	D+0	D+1 du	D+3 du		1,50
FIA CAIXA INFRAESTRUTURA	D+1 du	D+0	D+1 du	D+3 du		2,00
FIA CAIXA INSTITUCIONAL BDR NÍVEL I	D+1 du	D+0	D+1 du	D+3 du		0,70
FIA CAIXA SMALL CAPS ATIVO	D+1 du	D+0	D+1 du	D+3 du		1,50
FIC DE FI CAIXA BRASIL GESTÃO ESTRATÉGICA RF	D+0	D+0	D+0	D+0		0,40
FIC FIA CAIXA BRASIL ACOES LIVRE	D+1 du	D+0	D+13 du	D+15 du		2,00
HAZ FUNDO DE INVESTIMENTO IMOBILIÁRIO	Não se aplica	Não se aplica				
ILLUMINATI FIDC	D+0	D+0				
INCENTIVO MULTISSETORIAL I - FIDC	Não se aplica	Não se aplica				
LEME MULTISSETORIAL IPCA FIDC	D+0	D+0				
MZL IMA B FUNDO INVESTIMENTO RENDA FIXA	D+0	D+0	D+1370	D+1371		1,50
PIATÃ FI Rf LP PREVIDENCIÁRIO CRÉDITO PRIVADO	D+0	D+0	D+0 ou D+1080 (isento de taxa de resgate)	D+1 du ou D+1081 (isento de taxa de resgate)		1,40
SAFRA CONSUMO AMERICANO FIA BDR-NÍVEL I PB	D+1 du	D+0	D+1 du	D+4 du		1,50
SAFRA EQUITY PORTFOLIO PB FIC FI EM AÇÕES			D+1 du	D+3 du		2,00
SAFRA SOBERANO REGIME PRÓPRIO FIC DE FI RF REF DI			D+0	D+0		0,10
SAO DOMINGOS FUNDO INVESTIMENTO IMOBILIARIO - FII	Não se aplica	Não se aplica				
TMJ IMA-B FI RF	D+0	D+0	D+30 ou D+1460 du (isento de taxa de resgate)	D+31 ou D+1461 du (isento de taxa de resgate)		0,80
TOWER II RENDA FIXA FI IMA-B 5	D+1 du	D+0	D+1470	D+1471		0,35
TOWER RENDA FIXA FI IMA-B 5	D+1 du	D+0	D+1470	D+1471		0,70

EXTRATO CONSOLIDADO DE ATIVOS

Fundo	Aplicação		Resgate		Taxas	
	Cotização	Liquidação	Cotização	Liquidação	Performance	Administração
W7 FIP MULTISTRATÉGIA	Não se aplica	Não se aplica				
WNG FIC DE FI MULTIMERCADO CP	D+0	D+0	D+1460	D+1520		1,00
ÁQUILLA FI IMOBILIÁRIO - FII	Não se aplica	Não se aplica				

EXTRATO CONSOLIDADO DE ATIVOS

Indexadores

Renda Fixa

Indexador	No Mês	No Trimestre	3 meses	6 meses	12 meses	24 meses	36 meses	48 meses	60 meses
IRF-M 1	1,23	3,35	3,35	6,61	13,19	19,00	21,98	30,11	38,81
IRF-M 1+	2,67	4,23	4,23	5,37	11,08	11,70	13,73	28,47	41,59
IRF-M TOTAL	2,15	3,89	3,89	5,70	11,55	13,99	16,56	29,49	41,33
IMA-B 5	1,52	4,38	4,38	7,03	10,38	20,01	30,21	42,37	55,45
IMA-B 5+	3,73	3,61	3,61	1,83	5,03	5,39	18,05	27,77	49,85
IMA-B TOTAL	2,66	3,98	3,98	4,22	7,51	12,36	24,02	35,36	53,92
IMA-GERAL TOTAL	1,86	3,63	3,63	5,42	10,83	16,27	22,06	32,40	45,00
IDKA 2	1,58	4,71	4,71	7,06	10,21	20,24	30,55	42,44	55,53
IDKA 20	6,29	2,22	2,22	-3,57	-0,11	-7,62	6,42	12,74	41,71
CDI	1,17	3,25	3,25	6,55	13,28	20,54	23,23	29,94	38,18

Renda Variável

Indexador	No Mês	No Trimestre	3 meses	6 meses	12 meses	24 meses	36 meses	48 meses	60 meses
IBOVESPA	-2,91	-7,16	-7,16	-7,41	-15,10	-12,65	39,53	6,78	19,35
IBRX 100	-3,07	-7,27	-7,27	-7,64	-16,05	-13,70	39,95	8,87	22,66
IBRX 50	-3,50	-7,76	-7,76	-7,41	-15,56	-12,07	44,85	7,72	19,11
SMALL CAP	-1,74	-9,51	-9,51	-16,40	-27,95	-35,01	6,96	-5,85	5,23
Índice Consumo - ICON	-5,95			-24,62	-38,13	-49,63	-23,97	-29,27	-29,77
Índice Dividendos - IDIV	-2,02	-4,08	-4,08	-1,06	-6,43	4,48	45,59	34,27	52,68

EXTRATO CONSOLIDADO DE ATIVOS

Investimentos Estruturados

Indexador	No Mês	No Trimestre	3 meses	6 meses	12 meses	24 meses	36 meses	48 meses	60 meses
S&P 500	0,97	4,21	4,21	7,69	-2,74	-7,77	55,37	89,02	137,84

Investimentos Imobiliários

Indexador	No Mês	No Trimestre	3 meses	6 meses	12 meses	24 meses	36 meses	48 meses	60 meses
IFIX	-1,69	-3,70	-3,70	-7,68	-0,68	-3,01	10,70	11,20	17,11

Investimentos no Exterior

Indexador	No Mês	No Trimestre	3 meses	6 meses	12 meses	24 meses	36 meses	48 meses	60 meses
MSCI ACWI	0,30	4,02	4,02	9,83	-2,53	-14,34	42,88	65,81	95,59

Indicadores Econômicos

Indexador	No Mês	No Trimestre	3 meses	6 meses	12 meses	24 meses	36 meses	48 meses	60 meses
IPCA	0,71	2,09	2,09	3,76	4,65	16,48	23,58	27,66	33,50
INPC	0,64	1,88	1,88	3,46	4,36	16,60	24,69	28,82	34,84
IGPM	0,05	0,20	0,20	-0,89	0,17	14,96	50,71	60,97	74,28
SELIC	1,17	3,25	3,25	6,55	13,28	20,54	23,23	29,94	38,19

Meta Atuarial

Indexador	No Mês	No Trimestre	3 meses	6 meses	12 meses	24 meses	36 meses	48 meses	60 meses
IPCA + 4,00%	1,07	3,10	3,10	5,80	8,84	25,98	38,97	49,35	62,38
IPCA + 5,00%	1,16	3,35	3,35	6,30	9,88	28,41	43,00	55,17	70,32
IPCA + 5,50%	1,20	3,47	3,47	6,55	10,41	29,64	45,05	58,15	74,41
IPCA + 5,89%	1,24	3,56	3,56	6,74	10,81	30,60	46,66	60,50	77,65
IPCA + 6,00%	1,25	3,59	3,59	6,80	10,93	30,87	47,12	61,17	78,57
INPC + 4,00%	1,00	2,89	2,89	5,49	8,54	26,12	40,22	50,70	64,00
INPC + 6,00%	1,18	3,38	3,38	6,49	10,62	31,02	48,44	62,64	80,36

EXTRATO CONSOLIDADO DE ATIVOS

Movimentações

APR	Data	Ativo	Aplicação	Resgate	Quantidade	Valor Cota
3729	03/01/2023	BB PREV RF REF DI LP PERFIL FIC FI	1.257.848,59	0,00	463.445,67368290	2,7141230600
3730	03/01/2023	BB PREV RF REF DI LP PERFIL FIC FI	0,00	642.791,96	236.832,28276318	2,7141230600
3731	03/01/2023	BB PREV RF REF DI LP PERFIL FIC FI	0,00	642.791,96	236.832,28276300	2,7141230600
3732	04/01/2023	BB PREV RF REF DI LP PERFIL FIC FI	0,00	129.797,05	47.796,85006805	2,7155984090
3733	04/01/2023	BB PREV RF REF DI LP PERFIL FIC FI	0,00	4.021.830,19	1.481.010,65926055	2,7155984090
3734	04/01/2023	BB PREV RF REF DI LP PERFIL FIC FI	539.998,80	0,00	198.850,75724300	2,7155984090
3735	04/01/2023	BB PREV RF REF DI LP PERFIL FIC FI	0,00	273.343,15	100.656,69102400	2,7155984090
3736	04/01/2023	FI CAIXA BRASIL RENDA FIXA REFERENCIADO DI LP	273.329,56	0,00	61.927,26813800	4,4137190000
3737	05/01/2023	BB PREV RF REF DI LP PERFIL FIC FI	0,00	18.110,88	6.665,72597500	2,7170153810
3738	05/01/2023	BB PREV RF REF DI LP PERFIL FIC FI	0,00	902.887,91	332.308,72240000	2,7170153810
3739	05/01/2023	BB PREV RF REF DI LP PERFIL FIC FI	0,00	26.532,81	9.765,42502700	2,7170153810
3740	06/01/2023	FI CAIXA BRASIL RENDA FIXA REFERENCIADO DI LP	4.943.186,97	0,00	1.118.806,75613300	4,4182670000
3741	09/01/2023	BB PREV RF REF DI LP PERFIL FIC FI	0,00	63.945,72	23.511,13942700	2,7198052310
3742	10/01/2023	BB PREV RF REF DI LP PERFIL FIC FI	16.660,38	0,00	6.122,39872500	2,7212177360
3743	12/01/2023	BB PREV RF REF DI LP PERFIL FIC FI	0,00	320.919,94	117.815,79953215	2,7239125930
3744	12/01/2023	BB PREV RF REF DI LP PERFIL FIC FI	0,00	7.978.341,40	2.929.000,51951100	2,7239125930
3745	12/01/2023	BB PREV RF REF DI LP PERFIL FIC FI	0,00	1.045.609,02	383.862,91200600	2,7239125930
3746	16/01/2023	BB PREV RF REF DI LP PERFIL FIC FI	15.526,70	0,00	5.694,64010500	2,7265463160
3747	16/01/2023	BB PREV RF REF DI LP PERFIL FIC FI	375.988,97	0,00	137.899,35193600	2,7265463160
3748	18/01/2023	BB PREV RF REF DI LP PERFIL FIC FI	38.342,80	0,00	14.048,98686500	2,7292217130
3749	19/01/2023	BB PREV RF REF DI LP PERFIL FIC FI	0,00	121.520,90	44.503,99988400	2,7305613050
3750	20/01/2023	BB PREV RF REF DI LP PERFIL FIC FI	322.754,43	0,00	118.140,96397831	2,7319434270
3751	23/01/2023	BB PREV RF REF DI LP PERFIL FIC FI	0,00	695.266,00	254.365,55143814	2,7333339600
3752	24/01/2023	BB PREV RF REF DI LP PERFIL FIC FI	89.143,22	0,00	32.596,22312900	2,7347714380
3753	26/01/2023	BB PREV RF REF DI LP PERFIL FIC FI	0,00	248.480,35	90.765,10518100	2,7376198100
3754	26/01/2023	BB PREV RF REF DI LP PERFIL FIC FI	0,00	9.037.939,26	3.301.385,83414200	2,7376198100
3755	26/01/2023	BB PREV RF REF DI LP PERFIL FIC FI	0,00	1.457.268,22	532.312,12554700	2,7376198100
3756	30/01/2023	BB PREV RF REF DI LP PERFIL FIC FI	0,00	87.124,41	31.792,77342721	2,7403840750

EXTRATO CONSOLIDADO DE ATIVOS

APR	Data	Ativo	Aplicação	Resgate	Quantidade	Valor Cota
3757	30/01/2023	BB PREV RF REF DI LP PERFIL FIC FI	0,00	52.112,89	19.016,63729381	2,7403840750
3758	01/02/2023	BB PREV RF REF DI LP PERFIL FIC FI	239.784,22	0,00	87.411,16152223	2,7431762240
3759	01/02/2023	BB PREV RF REF DI LP PERFIL FIC FI	11.646.820,77	0,00	4.245.742,82472346	2,7431762240
3760	01/02/2023	BB PREV RF REF DI LP PERFIL FIC FI	144.876,11	0,00	52.813,27124830	2,7431762240
3761	01/02/2023	BB PREV RF REF DI LP PERFIL FIC FI	10.697.260,76	0,00	3.899.589,33968900	2,7431762240
3762	02/02/2023	BB PREV RF REF DI LP PERFIL FIC FI	1.348.895,45	0,00	491.480,23122700	2,7445568800
3763	02/02/2023	BB PREV RF REF DI LP PERFIL FIC FI	0,00	4.208.326,37	1.533.335,45413714	2,7445568800
3764	02/02/2023	BB PREV RF REF DI LP PERFIL FIC FI	0,00	993.884,64	362.129,36494142	2,7445568800
3765	06/02/2023	BB PREV RF REF DI LP PERFIL FIC FI	0,00	19.408,38	7.069,43291900	2,7453941810
3766	07/02/2023	BB PREV RF REF DI LP PERFIL FIC FI	0,00	132.492,68	48.234,01856071	2,7468721030
3767	07/02/2023	FI CAIXA BRASIL RENDA FIXA REFERENCIADO DI LP	707.658,68	0,00	158.471,83651900	4,4655170000
3768	07/02/2023	SAFRA CARTEIRA PREMIUM FI MULTIMERCADO	0,00	12.165.316,32	51.254,22381100	237,3524640000
3769	08/02/2023	BB PREV RF REF DI LP PERFIL FIC FI	70.133,05	0,00	25.518,85509300	2,7482835630
3770	08/02/2023	BB PREV RF REF DI LP PERFIL FIC FI	52.469,56	0,00	19.091,75628900	2,7482835630
3771	08/02/2023	SAFRA S P REAIS PB FI MULTIMERCADO	0,00	14.291.127,23	46.982,65014200	304,1788230000
3772	08/02/2023	SAFRA SOBERANO REGIME PRÓPRIO FIC DE FI RF REF DI	12.165.316,32	0,00	21.372,18130400	569,2126670000
3773	09/02/2023	BB PREV RF REF DI LP PERFIL FIC FI	0,00	67.130,93	24.414,37231200	2,7496480000
3774	09/02/2023	BB PREV RF REF DI LP PERFIL FIC FI	0,00	164.864,13	59.958,26738500	2,7496480000
3775	09/02/2023	BB PREV RF REF DI LP PERFIL FIC FI	0,00	164.864,13	59.958,26738500	2,7496480000
3776	09/02/2023	SAFRA SOBERANO REGIME PRÓPRIO FIC DE FI RF REF DI	14.291.127,23	0,00	25.094,30664100	569,4967960000
3777	13/02/2023	BB PREV RF REF DI LP PERFIL FIC FI	0,00	92.690,07	33.676,42942615	2,7523722550
3778	13/02/2023	BB PREV RF REF DI LP PERFIL FIC FI	15.531,92	0,00	5.643,10295300	2,7523722550
3779	13/02/2023	BB PREV RF REF DI LP PERFIL FIC FI	455.256,68	0,00	165.405,19879600	2,7523722550
3780	14/02/2023	BB PREV RF REF DI LP PERFIL FIC FI	0,00	196.939,99	71.517,63838300	2,7537261360
3781	14/02/2023	BB PREV RF REF DI LP PERFIL FIC FI	0,00	8.203.876,44	2.979.191,11590200	2,7537261360
3782	14/02/2023	BB PREV RF REF DI LP PERFIL FIC FI	0,00	1.053.123,68	382.435,88069000	2,7537261360
3783	15/02/2023	BB PREV RF REF DI LP PERFIL FIC FI	5.080,95	0,00	1.844,17581500	2,7551331910
3784	16/02/2023	BB PREV RF REF DI LP PERFIL FIC FI	0,00	191.229,40	69.373,90585200	2,7565032940
3785	16/02/2023	FI CAIXA BRASIL RENDA FIXA REFERENCIADO DI LP	3.082.825,81	0,00	688.467,61853100	4,4778080000
3786	22/02/2023	BB PREV RF REF DI LP PERFIL FIC FI	325.860,29	0,00	118.092,73097367	2,7593594230

EXTRATO CONSOLIDADO DE ATIVOS

APR	Data	Ativo	Aplicação	Resgate	Quantidade	Valor Cota
3787	22/02/2023	BB PREV RF REF DI LP PERFIL FIC FI	6.047.151,37	0,00	2.191.505,50653000	2,7593594230
3788	23/02/2023	BB PREV RF REF DI LP PERFIL FIC FI	0,00	136.375,52	49.396,88259000	2,7608122790
3789	24/02/2023	BB PREV RF REF DI LP PERFIL FIC FI	0,00	10.000.000,00	3.620.262,46900728	2,7622306630
3790	24/02/2023	SAFRA SOBERANO REGIME PRÓPRIO FIC DE FI RF REF DI	10.000.000,00	0,00	17.480,53747500	572,0647900000
3791	27/02/2023	BB PREV RF REF DI LP PERFIL FIC FI	0,00	200.330,94	72.486,55899510	2,7636977500
3792	27/02/2023	BB PREV RF REF DI LP PERFIL FIC FI	0,00	21.879,48	7.916,74125700	2,7636977500
3793	27/02/2023	BB PREV RF REF DI LP PERFIL FIC FI	0,00	8.952.690,79	3.239.388,52937156	2,7636977500
3794	27/02/2023	BB PREV RF REF DI LP PERFIL FIC FI	0,00	1.398.977,79	506.197,82499700	2,7636977500
3795	28/02/2023	BB PREV RF REF DI LP PERFIL FIC FI	32.987,40	0,00	11.929,48094309	2,7651999410
3796	02/03/2023	BB PREV RF REF DI LP PERFIL FIC FI	7.607.406,99	0,00	2.748.086,01001065	2,7682565110
3797	02/03/2023	BB PREV RF REF DI LP PERFIL FIC FI	861.745,16	0,00	311.295,27071400	2,7682565110
3798	02/03/2023	BB PREV RF REF DI LP PERFIL FIC FI	0,00	15.000,00	5.418,57300400	2,7682565110
3799	02/03/2023	BB PREV RF REF DI LP PERFIL FIC FI	10.091.510,36	0,00	3.645.439,04074600	2,7682565110
3800	06/03/2023	BB PREV RF REF DI LP PERFIL FIC FI	0,00	87.272,77	31.494,56131500	2,7710425660
3801	07/03/2023	BB PREV RF REF DI LP PERFIL FIC FI	29.424,27	0,00	10.613,04558700	2,7724624150
3802	07/03/2023	FI CAIXA BRASIL RENDA FIXA REFERENCIADO DI LP	3.536.000,44	0,00	785.504,17099100	4,5015680000
3803	09/03/2023	BB PREV RF REF DI LP PERFIL FIC FI	0,00	113.435,17	40.873,10915420	2,7753007380
3804	13/03/2023	BB PREV RF REF DI LP PERFIL FIC FI	0,00	56.524,48	20.347,04950300	2,7780185030
3805	14/03/2023	BB PREV RF REF DI LP PERFIL FIC FI	0,00	7.885.555,97	2.837.267,25552863	2,7792785310
3806	14/03/2023	BB PREV RF REF DI LP PERFIL FIC FI	0,00	191.601,56	68.939,31567595	2,7792785310
3807	14/03/2023	BB PREV RF REF DI LP PERFIL FIC FI	0,00	961.691,85	346.022,12022800	2,7792785310
3808	16/03/2023	BB PREV RF REF DI LP PERFIL FIC FI	0,00	42.965,75	15.443,94458977	2,7820450760
3809	20/03/2023	BB PREV RF REF DI LP PERFIL FIC FI	0,00	22.167,22	7.959,87637000	2,7848698860
3810	20/03/2023	BB PREV RF REF DI LP PERFIL FIC FI	330.011,26	0,00	118.501,50043200	2,7848698860
3811	20/03/2023	BB PREV RF REF DI LP PERFIL FIC FI	0,00	63.424,77	22.774,76959295	2,7848698860
3812	22/03/2023	BB PREV RF REF DI LP PERFIL FIC FI	15.852,14	0,00	5.686,62100900	2,7876202710
3813	22/03/2023	BB PREV RF REF DI LP PERFIL FIC FI	614.195,51	0,00	220.329,68994721	2,7876202710
3814	23/03/2023	BB PREV RF REF DI LP PERFIL FIC FI	0,00	44.538,71	15.969,52866000	2,7889808740
3815	24/03/2023	BB PREV RF REF DI LP PERFIL FIC FI	55.854,92	0,00	20.017,00828500	2,7903730270
3816	28/03/2023	BB PREV RF REF DI LP PERFIL FIC FI	9.335.768,79	0,00	3.342.540,65810100	2,7930157760

EXTRATO CONSOLIDADO DE ATIVOS

APR	Data	Ativo	Aplicação	Resgate	Quantidade	Valor Cota
3817	29/03/2023	BB PREV RF REF DI LP PERFIL FIC FI	0,00	9.143.407,28	3.272.091,19752700	2,7943619930
3818	29/03/2023	BB PREV RF REF DI LP PERFIL FIC FI	0,00	220.649,47	78.962,37873000	2,7943619930
3819	29/03/2023	BB PREV RF REF DI LP PERFIL FIC FI	0,00	1.406.873,56	503.468,61413200	2,7943619930
3820	30/03/2023	BB PREV RF REF DI LP PERFIL FIC FI	0,00	186.664,35	66.762,01208620	2,7959665110
3821	31/03/2023	BB PREV RF REF DI LP PERFIL FIC FI	0,00	3.429.552,77	1.226.001,04359300	2,7973489810
3822	31/03/2023	BB PREV RF REF DI LP PERFIL FIC FI	0,00	119.586,64	42.749,98965530	2,7973489810
3823	31/03/2023	BB PREV RF REF DI LP PERFIL FIC FI	0,00	182.499,01	65.239,98658700	2,7973489810
3824	31/03/2023	BB PREV RF REF DI LP PERFIL FIC FI	39.510,52	0,00	14.124,27275551	2,7973489810
Total			111.719.097,35	114.595.554,26		

EXTRATO CONSOLIDADO DE ATIVOS

Análise de Risco

Horizonte: 21 dias / Nível de Confiança: 95,0%

Value-At-Risk (R\$): 3.910.938,04

Value-At-Risk: 0,59%

	Volatilidade ⁽¹⁾	VaR ⁽²⁾	CVaR ⁽³⁾	Sharpe	Rent.	Valor(R\$)	% Carteira
OSASCO - CONSOLIDADO		0,59	0,59			664.313.629,49	100,00

Renda Fixa

Value-At-Risk: 0,26%

Artigo 7º I, Alínea a

Ativo	Volatilidade ⁽¹⁾	VaR ⁽²⁾	CVaR ⁽³⁾	BVaR ⁽⁴⁾	Sharpe	Rent.	Valor(R\$)	% Carteira
NTN-B 150545		5,19	0,06	5,19			15.431.437,07	2,32
LTN 01012024 (6,030000%)		0,00	0,00	1,23			5.773.611,49	0,87
LTN 01012024 (6,100000%)		0,00	-0,00	1,23			5.779.397,71	0,87
NTN-B 150545 (4,930000%)		0,07	0,00	0,10			28.526.526,55	4,29
NTN-B 150555 (5,742000%)		0,07	0,00	0,10			43.349.307,55	6,53
NTN-B 150840 (4,200000%)		0,07	0,00	0,10			27.997.820,81	4,21
NTN-B 150850 (5,730001%)		0,07	0,00	0,10			43.860.410,42	6,60
NTN-B 150850 (5,740002%)		0,07	0,00	0,10			42.650.864,47	6,42
NTN-F 2029 (12,000000%)		0,00	0,00	0,00			5.307.201,25	0,80
Sub-total	0,39	0,37	0,07		0,97	1,56	218.676.577,32	32,92

Artigo 7º I, Alínea b

Ativo	Volatilidade ⁽¹⁾	VaR ⁽²⁾	CVaR ⁽³⁾	BVaR ⁽⁴⁾	Sharpe	Rent.	Valor(R\$)	% Carteira
BB PREV RF IDKA2		1,54	0,01	0,15			14.110.692,00	2,12
FI CAIXA BRASIL IDKA IPCA 2A TÍTULOS PÚBLICOS RF LP		1,59	0,00	0,15			3.985.686,92	0,60
BB PREV RF IMA-B 5 LP FIC FI		1,30	0,01	0,02			8.453.132,11	1,27
BB PREV RF IPCA		0,55	0,00	0,55			4.202.353,77	0,63
FIC DE FI CAIXA BRASIL GESTÃO ESTRATÉGICA RF		0,37	0,00	0,37			30.395.429,78	4,58
SAFRA SOBERANO REGIME PRÓPRIO FIC DE FI RF REF DI		0,01	-0,00	0,01			49.297.115,66	7,42
Sub-total	0,62	0,44	0,03		0,10	1,24	110.444.410,24	16,63

EXTRATO CONSOLIDADO DE ATIVOS

Artigo 7º III, Alínea a

Ativo	Volatilidade ⁽¹⁾	VaR ⁽²⁾	CVaR ⁽³⁾	BVaR ⁽⁴⁾	Sharpe	Rent.	Valor(R\$)	% Carteira
FI CAIXA BRASIL RENDA FIXA REFERENCIADO DI LP		0,04	0,00	0,04			53.292.419,30	8,02
BRA1 FI RENDA FIXA		0,39	0,00	2,76			236.051,41	0,04
BB PREV RF REF DI LP PERFIL FIC FI		0,01	0,00	0,01			143.362.330,89	21,58
TMJ IMA-B FI RF		0,85	0,00	2,75			911.443,70	0,14
TOWER RENDA FIXA FI IMA-B 5		0,39	0,00	1,33			921.465,84	0,14
BRADERCO INST FIC FI RF IMA-B 5		1,32	0,02	0,07			23.373.578,26	3,52
FI BARCELONA RENDA FIXA		0,42	0,00	0,42			372.480,06	0,06
FI DE RF PYXIS INSTITUCIONAL IMA B		0,42	0,00	2,75			436.459,14	0,07
BRADERCO FI RF REFERENCIADO DI PREMIUM		0,03	-0,00	0,03			24.543.845,01	3,69
MZL IMA B FUNDO INVESTIMENTO RENDA FIXA		0,15	0,00	2,81			36.281,37	0,01
TOWER II RENDA FIXA FI IMA-B 5		0,27	0,00	1,23			1.106.881,38	0,17
Sub-total	0,19	0,13	0,02		0,05	1,18	248.593.236,36	37,42

Artigo 7º V, Alínea a

Ativo	Volatilidade ⁽¹⁾	VaR ⁽²⁾	CVaR ⁽³⁾	BVaR ⁽⁴⁾	Sharpe	Rent.	Valor(R\$)	% Carteira
LEME MULTISSETORIAL IPCA FIDC		0,02	0,00	0,02			3.366.273,72	0,51
ILLUMINATI FIDC		0,21	0,00	0,23			1.533.316,31	0,23
INCENTIVO MULTISSETORIAL I - FIDC		0,12	-0,00	0,12			319.035,23	0,05
Sub-total	1,73	0,07	0,00		-0,98	-0,52	5.218.625,26	0,79

Artigo 7º V, Alínea b

Ativo	Volatilidade ⁽¹⁾	VaR ⁽²⁾	CVaR ⁽³⁾	BVaR ⁽⁴⁾	Sharpe	Rent.	Valor(R\$)	% Carteira
PIATÁ FI Rf LP PREVIDENCIÁRIO CRÉDITO PRIVADO		0,25	-0,00	0,25			562.155,40	0,08
Sub-total	0,88	0,25	-0,00		-1,64	-0,27	562.155,40	0,08

Investimentos Estruturados

Value-At-Risk: 5,00%

Artigo 10º I

Ativo	Volatilidade ⁽¹⁾	VaR ⁽²⁾	CVaR ⁽³⁾	BVaR ⁽⁴⁾	Sharpe	Rent.	Valor(R\$)	% Carteira
-------	-----------------------------	--------------------	---------------------	---------------------	--------	-------	------------	------------

EXTRATO CONSOLIDADO DE ATIVOS

Ativo	Volatilidade ⁽¹⁾	VaR ⁽²⁾	CVaR ⁽³⁾	BVaR ⁽⁴⁾	Sharpe	Rent.	Valor(R\$)	% Carteira
WNG FIC DE FI MULTIMERCADO CP		0,25	0,00	0,27			377.179,10	0,06
FI MULTIMERCADO SCULPTOR CREDITO PRIVADO		0,85	-0,00	0,85			3.405.557,97	0,51
BRADESCO H FI MULTIMERCADO BOLSA AMERICANA		7,77	0,08	6,51			10.035.623,35	1,51
CAIXA BOLSA AMERICANA FI MULTIMERCADO LP		7,77	0,12	6,52			14.861.447,27	2,24
Sub-total	15,88	6,74	0,20		0,14	3,40	28.679.807,69	4,32

Artigo 10º II

Ativo	Volatilidade ⁽¹⁾	VaR ⁽²⁾	CVaR ⁽³⁾	BVaR ⁽⁴⁾	Sharpe	Rent.	Valor(R\$)	% Carteira
W7 FIP MULTIESTRATÉGIA		0,03	-0,00	0,03			8.833.555,30	1,33
BRASIL FLORESTAL FIC DE FIP		0,01	-0,00	0,08			1.124.201,45	0,17
Sub-total	0,49	0,03	-0,00		-2,68	-0,15	9.957.756,75	1,50

Renda Variável

Value-At-Risk: 10,31%

Artigo 8º I

Ativo	Volatilidade ⁽¹⁾	VaR ⁽²⁾	CVaR ⁽³⁾	BVaR ⁽⁴⁾	Sharpe	Rent.	Valor(R\$)	% Carteira
FIA CAIXA DIVIDENDOS		8,99	0,03	2,99			3.544.290,10	0,53
FIA CAIXA INFRAESTRUTURA		12,11	0,05	5,09			4.676.898,73	0,70
BTG PACTUAL ABSOLUTO INSTITUCIONAL FIQ FIA		9,94	0,03	4,80			2.640.770,41	0,40
FIA CAIXA SMALL CAPS ATIVO		12,77	0,04	6,05			3.107.813,27	0,47
FIC FIA CAIXA BRASIL ACOES LIVRE		9,04	0,02	4,16			2.681.815,47	0,40
SAFRA EQUITY PORTFOLIO PB FIC FI EM AÇÕES		10,63	0,05	2,18			5.136.528,57	0,77
Sub-total	18,70	10,31	0,22		-0,17	-2,00	21.788.116,55	3,28

Investimentos no Exterior

Value-At-Risk: 9,73%

Artigo 9º III

Ativo	Volatilidade ⁽¹⁾	VaR ⁽²⁾	CVaR ⁽³⁾	BVaR ⁽⁴⁾	Sharpe	Rent.	Valor(R\$)	% Carteira
FIA CAIXA INSTITUCIONAL BDR NÍVEL I		10,09	0,03	1,04			7.107.625,87	1,07
SAFRA CONSUMO AMERICANO FIA BDR-NÍVEL I PB		9,60	0,02	16,19			6.889.235,41	1,04

EXTRATO CONSOLIDADO DE ATIVOS

Ativo	Volatilidade ⁽¹⁾	VaR ⁽²⁾	CVaR ⁽³⁾	BVaR ⁽⁴⁾	Sharpe	Rent.	Valor(R\$)	% Carteira
Sub-total	16,75	9,73	0,05		0,09	2,63	13.996.861,28	2,11

Fundos Imobiliários

Value-At-Risk: 0,02%

Artigo 11º

Ativo	Volatilidade ⁽¹⁾	VaR ⁽²⁾	CVaR ⁽³⁾	BVaR ⁽⁴⁾	Sharpe	Rent.	Valor(R\$)	% Carteira
HAZ FUNDO DE INVESTIMENTO IMOBILIÁRIO		0,02	-0,00	3,02			5.937.023,07	0,89
ÁQUILLA FI IMOBILIÁRIO - FII		0,06	-0,00	3,03			61.123,87	0,01
SAO DOMINGOS FUNDO INVESTIMENTO IMOBILIARIO - FII		0,02	-0,00	3,02			397.935,70	0,06
Sub-total	0,00	0,02	-0,00		-734,96	0,00	6.396.082,64	0,96