


Relatório de Gestão Fiscal
Prefeitura Municipal de Osasco - SP (Poder Executivo)
Orçamentos Fiscal e da Seguridade Social
CNPJ:
Exercício: 2023
Período de referência: 3º quadrimestre

RGF-Anexo 01 | Tabela 1.0 - Demonstrativo da Despesa com Pessoal

Despesa com Pessoal	Despesa com Pessoal												Despesa com Pessoal												TOTAL (ULTIMOS 2 MESES) (B)	INSCRIÇÕES EM RESTOS A PAGAR NÃO PROCESSADOS (D)				
	LÍQUIDAS						EXECUTADAS (últimos 12 meses)						LÍQUIDAS						EXECUTADAS (últimos 12 meses)											
	<R1>	<R2>	<R3>	<R4>	<R5>	<R6>	<R7>	<R8>	<R9>	<R10>	<R11>	<R12>	<R13>	<R14>	<R15>	<R16>	<R17>	<R18>	<R19>	<R20>	<R21>	<R22>	<R23>	<R24>			<R25>	<R26>		
Despesa com Pessoal (últimos 12 meses)	146.838.509,21	134.302.133,43	143.204.297,10	132.518.507,10	159.807.488,71	201.160.290,33	157.250.616,47	159.268.158,00	159.796.254,13	160.338.892,47	209.203.028,11	200.887.641,92	1.647.077.319,18																1.647.077.319,18	
DESPESA BRUTA COM PESSOAL (I)	111.198.510,18	100.279.934,13	107.985,09,65	109.673.298,48	122.607.887,96	155.521.623,01	125.864.26,48	125.931.321,53	126.624.714,77	127.296.777,02	165.800.609,95	162.770.284,64	1.462.096.298,89																1.462.096.298,89	0,00
Despesa com Pessoal (últimos 12 meses)	94.566.637,19	83.005.765,03	91.019.289,47	92.855.545,04	104.041.117,84	134.472.833,25	106.120.868,48	106.757.752,23	107.897.412,75	105.488.056,32	144.824.261,67	124.170.192,46	1.244.656.135,46																1.244.656.135,46	0,00
Despesa com Pessoal (últimos 12 meses)	23.598.658,96	23.862.956,30	23.429.911,60	23.844.748,52	25.924.735,71	38.256.929,61	25.827.782,74	26.194.682,86	26.833.000,36	26.904.697,40	37.605.001,13	30.215.987,92	331.656.917,81																331.656.917,81	0,00
Despesa com Pessoal (últimos 12 meses)	19.866.030,14	20.022.238,09	19.809,02,38	20.256.869,60	22.149.420,56	32.822.777,73	22.066.143,15	22.266.416,96	22.429.883,38	23.000.224,48	32.003.897,02	26.151.481,59	282.890.014,28																282.890.014,28	0,00
Despesa com Pessoal (últimos 12 meses)	3.729.628,82	3.840.997,21	3.600.000,02	3.589.878,92	3.781.206,15	5.633.951,88	3.761.639,29	3.828.260,00	3.753.176,88	3.844.462,92	5.511.704,11	4.064.486,33	48.768.900,83																48.768.900,83	0,00
Despesa com Pessoal (últimos 12 meses)	6.042.485,47	0,00	11.779.276,85	0,00	11.501.788,04	7.282.837,92	6.028.984,25	6.142.153,91	6.078.470,90	6.188.128,05	6.517.117,03	7.983.689,38	75.154.116,48																75.154.116,48	0,00
Despesa com Pessoal (últimos 12 meses)	23.797.910,20	23.742.797,22	23.950.296,44	24.328.799,78	26.008.943,20	38.410.995,40	26.148.230,94	26.512.504,82	27.041.474,94	27.832.206,90	38.073.263,85	31.720.068,67	338.161.752,28																338.161.752,28	0,00
DESPESAS NÃO COMPTABILIZADAS (§ 1º do art. 19 da LRF) (II)	35.208,02	32.011,83	92.022,02	4.038,52	84.207,49	154.956,79	321.448,20	317.827,86	228.560,03	127.561,53	132.329,06	849.214,61	3.278.270,94																3.278.270,94	0,00
Despesas de Exercícios Anteriores de Período Anterior ao da Apresentação	155.707,82	48.190,09	417.815,82	44.012,74	94.207,49	154.956,79	321.448,20	317.827,86	228.560,03	127.561,53	132.329,06	849.214,61	3.278.270,94																3.278.270,94	0,00
Despesas de Exercícios Anteriores de Período Anterior ao da Apresentação	23.598.598,56	23.862.916,30	23.429.911,60	23.844.748,52	25.924.735,71	38.256.929,61	25.827.782,74	26.194.682,86	26.833.000,36	26.904.697,40	37.605.001,13	30.215.987,92	331.656.917,81																331.656.917,81	0,00
DESPESA LÍQUIDA COM PESSOAL (III) = (I - II)	117.051.028,01	100.048.396,21	119.254.031,66	108.189.707,32	133.886.546,51	162.749.296,13	131.901.685,53	131.726.653,16	131.732.079,29	132.586.886,57	170.529.574,26	168.987.872,25	1.608.915.966,92																1.608.915.966,92	0,00



 <p>Sistema de Informações Contábeis e Fiscais do Setor Público Brasileiro</p> <p>TESOURO NACIONAL</p>	Relatório de Gestão Fiscal
	Prefeitura Municipal de Osasco - SP (Poder Executivo)
	Orçamentos Fiscal e da Seguridade Social
	CNPJ:
	Exercício: 2023
	Período de referência: 3º quadrimestre

RGF-Anexo 01 | Tabela 1.0 - Demonstrativo da Despesa com Pessoal

Apuração do Cumprimento do Limite Legal	DTP e Apuração do Cumprimento do Limite Legal	
	Valor	% sobre a RCL Ajustada
DTP e Apuração do Cumprimento do Limite Legal	-	-
RECEITA CORRENTE LÍQUIDA - RCL (IV)	4.057.902.705,36	
(-) Transferências Obrigatórias da União Relativas às Emendas Individuais (art. 166-A, §1º, da CF) (V)	2.806.144,00	
(-) Transferências obrigatórias da União relativas às emendas de bancada (art. 166, § 16, da CF) e ao vencimento dos agentes comunitários de saúde e de combate às endemias (CF, art. 198, §11) (VI)	0,00	
= RECEITA CORRENTE LÍQUIDA AJUSTADA PARA CÁLCULO DOS LIMITES DA DESPESA COM PESSOAL (VII) = (IV - V - VI)	4.055.096.561,36	
DESPESA TOTAL COM PESSOAL - DTP (VIII) = (IIIa + IIIb)	1.608.915.566,92	39,68
LIMITE MÁXIMO (IX) (incisos I, II e III, art. 20 da LRF)	2.189.752.143,13	54,00
LIMITE PRUDENCIAL (X) = (0,95 x IX) (parágrafo único do art. 22 da LRF)	2.080.264.535,97	51,30
LIMITE DE ALERTA (XI) = (0,90 x IX) (inciso II do §1º do art. 59 da LRF)	1.970.776.928,82	48,60

RGF-Anexo 01 | Tabela 1.0 - Demonstrativo da Despesa com Pessoal


Notas Explicativas	Valores
	31/12/2023
Notas Explicativas	-
Notas Explicativas	-



Relatório de Gestão Fiscal
Prefeitura Municipal de Osasco - SP (Poder Executivo)
Órgãos Fiscal e da Seguridade Social
CNPJ:
Exercício: 2023
Período de referência: 3º quadrimestre

RGF-Anexo 01 | Tabela 1.2 - Trajetória de Retorno ao Limite da Despesa Total com Pessoal

Trajetória de Retorno ao Limite da Despesa Total com Pessoal	Exercício da Descumprimento do Limite			Atualização da Trajetória de Retorno ao Limite da DTP			Exercício do Segundo Período Seguinte		
	Limite Máximo (a)	No Cumprimento Semestral % DTP (b)	% Excedente (c) = (b-a)	Reduzir Mínimo de 13 do Excedente (d) = (c*3)	Limite (e) = (a-d)	% DTP (f)	Reduzir Residual (g) = (f-a)	Limite (h) = (e)	% DTP (i)
Valor Percentual									

 <p>Sistema de Informações Contábeis e Fiscais do Setor Público Brasileiro</p> <p>TESOURO NACIONAL</p>	Relatório de Gestão Fiscal
	Prefeitura Municipal de Osasco - SP (Poder Executivo)
	Orçamentos Fiscal e da Seguridade Social
	CNPJ:
	Exercício: 2023
Período de referência: 3º quadrimestre	

RGF-Anexo 01 | Tabela 1.2 - Trajetória de Retorno ao Limite da Despesa Total com Pessoal


Parâmetros para Redução do Excedente de DTP (art. 15 da LC 178/2021)	Percentual
Parâmetros para Redução do Excedente de DTP (art. 15 da LC 178/2021)	-
Limite Máximo (IX) (%) (LRF, art. 20)	
DTP em 2021 (XII) (%)	
Excedente em 2021 (XIII) = (XII - IX) (%)	
Redutor anual (XIV) = (0,10 x XIII) (%)	



Relatório de Gestão Fiscal
Prefeitura Municipal de Osasco - SP (Poder Executivo)
Orçamentos Fiscal e da Seguridade Social
CNPJ:
Exercício: 2023
Período de referência: 3º quadrimestre

RGF-Anexo 01 | Tabela 1.2 - Trajetória de Retorno ao Limite da Despesa Total com Pessoal

	2021	2022	2023	2024	Apuração da Trajetória de Retorno ao Limite da DTP (art. 15 da LC 782/2021)							
Trajetória de Retorno ao Limite da Despesa Total com Pessoal (art. 15 da LC 782/2021)	-	-	-	-	2025	2026	2027	2028	2029	2030	2031	2032
RECEITA CORRENTE LÍQUIDA AJUSTADA PARA CÁLCULO DOS LIMITES DA DESPESA COM PESSOAL (VII)												
DESPESA TOTAL COM PESSOAL - DTP (VIII)												
% DTP (VII / VI)												
LIMITE CONFORME ART. 15 DA LC 782/2021 (%)												

 <p>Sistema de Informações Contábeis e Fiscais do Setor Público Brasileiro</p> <p>TESOURO NACIONAL</p>	Relatório de Gestão Fiscal
	Prefeitura Municipal de Osasco - SP (Poder Executivo)
	Orçamentos Fiscal e da Seguridade Social
	CNPJ:
	Exercício: 2023
Período de referência: 3º trimestre	

RGF-Anexo 01 | Tabela 1.2 - Trajetória de Retorno ao Limite da Despesa Total com Pessoal

Notas Explicativas	Valores
	31/12/2023
Notas Explicativas	-
Identificação do Quadrimestre em que Excedeu o Limite e dos Períodos de Retorno	
Notas Explicativas	

RGF-Anexo 01 | Tabela 1.2 - Trajetória de Retorno ao Limite da Despesa Total com Pessoal

Notas Explicativas	Valores
	31/12/2023
Notas Explicativas	-
Identificação do Quadrimestre em que Excedeu o Limite e dos Períodos de Retorno	
Notas Explicativas	

RGF-Anexo 01 | Tabela 1.4 - Demonstrativo da Despesa com Pessoal - Ente Consorciado

Notas Explicativas	Valores
	31/12/2023
Notas Explicativas	-
Notas Explicativas	

Relatório de Gestão Fiscal
Prefeitura Municipal de Osasco - SP (Poder Executivo)
Orçamentos Fiscal e da Seguridade Social
CNPJ:
Exercício: 2023
Período de referência: 3º quadrimestre


RGF-Anexo 02 | Tabela 2.0 - Demonstrativo da Dívida Consolidada Líquida - Estados, DF e Municípios

Dívida Consolidada	Demonstrativo da Dívida Consolidada Líquida	Cálculo da Dívida Consolidada Líquida			
		SALDO DO EXERCÍCIO ANTERIOR	Até o 1º Quadrimestre	Até o 2º Quadrimestre	Até o 3º Quadrimestre
DÍVIDA CONSOLIDADA - DC (I)		1.282.125.499,81	1.220.429.075,63	1.166.273.717,11	1.139.294.665,48
Dívida Mobiliária		88.294.545,52	88.294.645,52	88.294.645,52	88.294.645,52
Dívida Contratual		560.325.896,68	539.187.649,19	524.662.677,19	521.184.160,94
Empéstimos		398.262.699,03	380.050.915,85	368.856.756,70	366.575.658,70
Externos		398.262.699,03	380.050.915,85	368.856.756,70	366.575.658,70
Reestruturação da Dívida de Estados e Municípios		0,00	0,00	0,00	0,00
Financiamentos		0,00	0,00	0,00	0,00
Internos					
Externos					
Parcelamento e Renegociação de Dívidas		162.063.197,65	159.136.733,34	155.805.920,49	154.608.502,24
De Tributos		2.252.689,70	2.216.544,60	2.159.745,51	2.796.494,17
De Contribuições Previdenciárias		76.398.597,79	73.568.283,11	71.611.869,14	68.849.361,66
De Demais Contribuições Sociais		48.639.597,06	48.639.582,53	47.312.982,74	46.008.779,80
Do FGTS		34.772.323,10	34.722.323,10	34.722.323,10	36.953.866,61
Com Instituição Não Financeira					
Demais Dívidas Contratuais		0,00	0,00	0,00	0,00
Precatórios Posteriores a 05/05/2000 (Inclusive) Vencidos e Não Pagos		633.505.057,61	592.946.780,92	553.316.394,40	529.815.879,02
Outras Dívidas		0,00	0,00	0,00	0,00
DEDUÇÕES (II)		616.311.927,70	868.375.122,28	626.163.242,75	208.172.861,58
Disponibilidade de Caixa		460.121.577,77	708.021.055,23	485.045.627,17	139.515.341,38
Disponibilidade de Caixa Bruta		787.341.962,48	787.341.962,48	558.922.829,57	385.374.353,14
(-) Restos a Pagar Processados		230.296.828,38	15.593.522,37	5.119.686,91	184.249.635,64
(-) Depósitos Resilíveis e Valores Vinculados		46.090.758,94	63.727.384,88	68.757.505,49	61.609.376,12
Demais Háveres Financeiros		156.190.349,93	160.354.067,05	141.117.615,58	68.657.520,20
DÍVIDA CONSOLIDADA LÍQUIDA (DCL) (III) = (I - II)		665.813.572,11	352.053.953,35	540.110.474,36	931.121.823,90
RECEITA CORRENTE LÍQUIDA - RCL (IV)		3.921.821.098,40	4.020.640.406,29	4.045.358.125,59	4.057.902.705,36
(-) Transferências Obrigatórias da União Relativas às Emendas Individuais (art. 166-A, § 1º, da CF) (V)		4.634.088,66	4.398.304,68	2.433.000,00	2.806.144,00
= RECEITA CORRENTE LÍQUIDA AJUSTADA PARA CÁLCULO DOS LIMITES DE ENDIVIDAMENTO (VI) = (IV - V)		3.917.187.009,74	4.016.242.101,61	4.042.925.125,59	4.055.096.561,36
% da DC sobre a RCL AJUSTADA (VII/V)		32,73	30,39	28,85	28,10
% da DCL sobre a RCL AJUSTADA (VIII/V)		17,00	8,77	13,36	22,96
LIMITE DEFINIDO POR RESOLUÇÃO DO SENADO FEDERAL		4.706.185.318,08	4.824.768.487,55	4.854.429.750,71	4.869.483.246,43
LIMITE DE ALERTA (inciso III do § 1º do art. 59 da LRF)		4.235.666.786,27	4.342.291.638,79	4.368.966.775,64	4.382.534.921,79
Outros Valores Não Integrantes da DC		-	-	-	-
Precatórios Anteriores a 05/05/2000		0,00	0,00	0,00	0,00
Precatórios Posteriores a 05/05/2000 (Não incluídos na DC)		0,00	0,00	0,00	0,00
Passivo Atuarial		0,00	521.703.057,23	521.703.057,23	648.209.675,46
RP Não-Processados		143.007.555,50	96.576.826,76	49.563.676,91	251.133.984,52
Antecipações de Receita Orçamentária - ARO					
Dívida Contratual de PPP					



Relatório de Gestão Fiscal
Prefeitura Municipal de Osasco - SP (Poder Executivo)
Organismos Fiscal e da Seguridade Social
CNPJ:
Exercício: 2023
Período de referência: 3º quadrimestre

Demonstrativo da Dívida Consolidada Líquida	Cálculo da Dívida Consolidada Líquida		
	SALDO DO EXERCÍCIO ANTERIOR	SALDO DO EXERCÍCIO DE 2023	
Apropriação de Depósitos Judiciais	Até o 1º Quadrimestre	Até o 2º Quadrimestre	Até o 3º Quadrimestre

 <p>Sistema de Informações Contábeis e Fiscais do Setor Público Brasileiro</p> <p>TESOURONACIONAL</p>	Relatório de Gestão Fiscal
	Prefeitura Municipal de Osasco - SP (Poder Executivo)
	Orçamentos Fiscal e da Seguridade Social
	CNPJ:
	Exercício: 2023
Período de referência: 3º quadrimestre	

RGF-Anexo 02 | Tabela 2.0 - Demonstrativo da Dívida Consolidada Líquida - Estados, DF e Municípios


Notas Explicativas	Valores
	31/12/2023
Notas Explicativas	-
Notas Explicativas	-



Relatório de Gestão Fiscal
Prefeitura Municipal de Osasco - SP (Poder Executivo)
Orçamentos Fiscal e da Seguridade Social
CNPJ:
Exercício: 2023
Período de referência: 3º quadrimestre

RGF-Anexo 02 | Tabela 2.1 - Trajetória de Retorno ao Limite da Dívida Consolidada Líquida - Estados, DF e Municípios

Trajetória de Retorno ao Limite da Dívida Consolidada Líquida	Exercício em que Excedeu o Limite				Trajetória de Retorno ao Limite da Dívida Consolidada Líquida							
	Quadrimestre em que Excedeu o Limite	% DCL (B)	% Excedente (C) = (B-9)	Reduzir mínimo de 25% do Excedente (D) = (D25%)	Exercício do primeiro período seguinte	Segundo período seguinte	Terceiro período seguinte	Quarto período seguinte				
Valor Presentes	Limite (A) = (B)	% DCL (B)	% Excedente (C) = (B-9)	Reduzir mínimo de 25% do Excedente (D) = (D25%)	Limite (E) = (B-9)	% DCL (B)	Reduzir Residual (F) = (F-9)	Limite (G) = (B)	% DCL (B)	Reduzir Residual (H) = (H-9)	Limite (I) = (B)	% DCL (B)

 <p>Sistema de Informações Contábeis e Fiscais do Setor Público Brasileiro</p> <p>TESOURO NACIONAL</p>	Relatório de Gestão Fiscal
	Prefeitura Municipal de Osasco - SP (Poder Executivo)
	Orçamentos Fiscal e da Seguridade Social
	CNPJ:
	Exercício: 2023
Período de referência: 3º quadrimestre	

RGF-Anexo 02 | Tabela 2.1 - Trajetória de Retorno ao Limite da Dívida Consolidada Líquida - Estados, DF e Municípios


Notas Explicativas	Valores
	31/12/2023
Notas Explicativas	-
Notas Explicativas	
Identificação do Quadrimestre em que Excedeu o Limite e dos Períodos de Retorno	



Relatório de Gestão Fiscal
Prefeitura Municipal de Osasco - SP (Poder Executivo)
Orçamentos Fiscal e da Seguridade Social
CNPJ:
Exercício: 2023
Período de referência: 3º quadrimestre

RGF-Anexo 03 | Tabela 3.0 - Demonstrativo das Garantias e Contragarantias de Valores

Garantias Concedidas e Contragarantias Recebidas	Saldos das Garantias Concedidas e Contragarantias Recebidas			
	SALDO DO EXERCÍCIO ANTERIOR	Até o 1º Quadrimestre	Até o 2º Quadrimestre	Até o 3º Quadrimestre
Garantias Concedidas	-	-	-	-
AOS ESTADOS (I)	0,00	0,00	0,00	0,00
Em Operações de Crédito Externas				
Em Operações de Crédito Internas				
AOS MUNICÍPIOS (II)	0,00	0,00	0,00	0,00
Em Operações de Crédito Externas				
Em Operações de Crédito Internas				
AS ENTIDADES CONTROLADAS (III)	0,00	0,00	0,00	0,00
Em Operações de Crédito Externas				
Em Operações de Crédito Internas				
POR MEIO DE FUNDOS E PROGRAMAS (IV)	0,00	0,00	0,00	0,00
TOTAL GARANTIAS CONCEDIDAS (V) = (I + II + III + IV)	3.921.821,098,40	4.020.640,406,29	4.045,358,125,59	4.057.902,705,36
RECEITA CORRENTE LÍQUIDA - RCL (VI)	4.634,088,66	4.398,304,68	2.433,000,00	2.806,144,00
(-) Transferências Obrigatórias da União Relativas às Emendas Individuais (art. 166-A, §1º, da CF) (VII)	3.917,187,009,74	4.016,242,101,61	4.042,925,125,59	4.055,086,561,36
= RECEITA CORRENTE LÍQUIDA AJUSTADA PARA CÁLCULO DOS LIMITES DE ENDIVIDAMENTO (VIII) = (VI - VII)				
% do TOTAL DAS GARANTIAS sobre a RCL AJUSTADA (V/VIII)	861,781,142,14	883,573,282,35	889,443,527,63	0,00
LIMITE DEFINIDO POR RESOLUÇÃO DO SENADO FEDERAL	775,603,027,93	795,215,936,12	800,499,174,87	0,00
Contragarantias Recebidas	-	-	-	-
DOS ESTADOS (X)	0,00	0,00	0,00	0,00
Em Garantia às Operações de Crédito Externas				
Em Garantia às Operações de Crédito Internas				
DOS MUNICÍPIOS (X)	0,00	0,00	0,00	0,00
Em Garantia às Operações de Crédito Externas				
Em Garantia às Operações de Crédito Internas				
DAS ENTIDADES CONTROLADAS (X)	0,00	0,00	0,00	0,00
Em Garantia às Operações de Crédito Externas				
Em Garantia às Operações de Crédito Internas				
EM GARANTIAS POR MEIO DE FUNDOS E PROGRAMAS (XII)				
TOTAL CONTRAGARRANTIAS RECEBIDAS (XIII) = (X + X + XI + XII)	0,00	0,00	0,00	0,00

 <p>siconfi Sistema de Informações Contábeis e Fiscais do Setor Público Brasileiro TESOURO NACIONAL</p>	Relatório de Gestão Fiscal
	Prefeitura Municipal de Osasco - SP (Poder Executivo)
	Orçamentos Fiscal e da Seguridade Social
	CNPJ:
	Exercício: 2023
	Período de referência: 3º quadrimestre

RGF-Anexo 03 | Tabela 3.0 - Demonstrativo das Garantias e Contragarantias de Valores

Notas Explicativas	Valores
	31/12/2023
Notas Explicativas	-
Notas Explicativas	-

RGF-Anexo 04 | Tabela 4.0 - Demonstrativo das Operações de Crédito - Estados, DF e Municípios

Operações de Crédito	Valor Realizado no Período	
	VALOR REALIZADO	
	No Quadrimestre de Referência	Até o Quadrimestre de Referência (a)
Operações de Crédito	-	-
Mobiliária	0,00	0,00
Interna	0,00	0,00
Externa	0,00	0,00
Contratual	18.061.320,02	26.164.921,34
Interna	18.061.320,02	26.164.921,34
Empréstimos	15.936.333,96	18.052.635,31
Aquisição Financiada de Bens e Arrendamento Mercantil Financeiro	0,00	0,00
Antecipação de Receita pela Venda a Termo de Bens e Serviços	0,00	0,00
Assunção, Reconhecimento e Confissão de Dívidas (LRF, art. 29, § 1º)	0,00	0,00
Operações de Crédito não sujeitas ao limite para fins de contratação (I)	2.124.986,06	8.112.286,03
Externa	0,00	0,00
Empréstimos	0,00	0,00
Aquisição Financiada de Bens e Arrendamento Mercantil Financeiro	0,00	0,00
Antecipações de Receitas pela Venda a Termo de Bens e Serviços	0,00	0,00
Assunção, Reconhecimento e Confissão de Dívidas (LRF, art. 29, § 1º)	0,00	0,00
Operações de crédito não sujeitas ao limite para fins de contratação (II)	0,00	0,00
TOTAL (III)	18.061.320,02	26.164.921,34

RGF-Anexo 04 | Tabela 4.0 - Demonstrativo das Operações de Crédito - Estados, DF e Municípios


Apuração do Cumprimento dos Limites	Apuração do Cumprimento dos Limites	
	VALOR	% SOBRE A RCL AJUSTADA
Apuração do Cumprimento dos Limites	-	-
RECEITA CORRENTE LÍQUIDA - RCL (IV)	4.057.902.705,36	
(-) Transferências Obrigatórias da União Relativas às Emendas Individuais (art. 166-A, §1º, da CF) (V)	2.806.144,00	
= RECEITA CORRENTE LÍQUIDA AJUSTADA PARA CÁLCULO DOS LIMITES DE ENDIVIDAMENTO (VI) = (IV - V)	4.055.096.561,36	
OPERAÇÕES VEDADAS (VII)	0,00	0,00
TOTAL CONSIDERADO PARA FINS DA APURAÇÃO DO CUMPRIMENTO DO LIMITE (VIII) = (IIIa + VII - Ia - IIa)	18.052.635,31	0,45
LIMITE GERAL DEFINIDO POR RESOLUÇÃO DO SENADO FEDERAL PARA AS OPERAÇÕES DE CRÉDITO INTERNAS E EXTERNAS	648.815.449,82	16,00
LIMITE DE ALERTA (Inciso III do § 1º do art. 59 da LRF)	583.933.904,84	14,40
OPERAÇÕES DE CRÉDITO POR ANTECIPAÇÃO DA RECEITA ORÇAMENTÁRIA		0,00
LIMITE DEFINIDO POR RESOLUÇÃO DO SENADO FEDERAL PARA AS OPERAÇÕES DE CRÉDITO POR ANTECIPAÇÃO DA RECEITA ORÇAMENTÁRIA	283.856.759,30	7,00

RGF-Anexo 04 | Tabela 4.0 - Demonstrativo das Operações de Crédito - Estados, DF e Municípios

Outras Operações Que Integram a Dívida Consolidada	Valor Realizado no Período	
	VALOR REALIZADO	
	No Quadrimestre de Referência	Até o Quadrimestre de Referência (a)
Outras Operações Que Integram a Dívida Consolidada	-	-
Parcelamentos de Dívidas	0,00	0,00
Tributos		
Contribuições Previdenciárias		
FGTS		
Demais Contribuições Sociais		
Operações de Reestruturação e Recomposição do Principal de Dívidas		

RGF-Anexo 04 | Tabela 4.0 - Demonstrativo das Operações de Crédito - Estados, DF e Municípios

Notas Explicativas	Valores
	31/12/2023
Notas Explicativas	-
Notas Explicativas	-

 <p>Sistema de Informações Contábeis e Fiscais do Setor Público Brasileiro TESOURO NACIONAL</p>	Relatório de Gestão Fiscal
	Prefeitura Municipal de Osasco - SP (Poder Executivo)
	Orçamentos Fiscal e da Seguridade Social
	CNPJ:
	Exercício: 2023
	Período de referência: 3º quadrimestre

RGF-Anexo 05 | Tabela 5.0 - Demonstrativo da Disponibilidade de Caixa e dos Restos a Pagar

Notas Explicativas	Valores
	31/12/2023
Notas Explicativas	-
Notas Explicativas	Nota 1: No Anexo não foram consolidados os dados da Câmara Municipal de Osasco.

RGF-Anexo 06 | Tabela 6.0 - Demonstrativo Simplificado do Relatório de Gestão Fiscal

Receita Corrente Líquida	Valor Até o Quadrimestre	
	VALOR ATÉ O QUADRIMESTRE DE REFERÊNCIA	
Receita Corrente Líquida	-	
Receita Corrente Líquida		4.057.902.705,36
Receita Corrente Líquida Ajustada para Cálculo dos Limites de Endividamento		4.055.096.561,36
Receita Corrente Líquida Ajustada para Cálculo dos Limites da Despesa com Pessoal		4.055.096.561,36

RGF-Anexo 06 | Tabela 6.0 - Demonstrativo Simplificado do Relatório de Gestão Fiscal

Despesa com Pessoal	Valor Realizado no Período	
	VALOR	% SOBRE A RCL AJUSTADA
Despesa com Pessoal	-	-
Despesa Total com Pessoal - DTP	1.608.915.566,92	39,68
Limite Máximo (incisos I, II e III art. 20 da LRF) - <%>	2.189.752.143,13	54,00
Limite Prudencial (parágrafo único art. 22 da LRF) - <%>	2.080.264.535,97	51,30
Limite de Alerta (inciso II do §1º do art. 59 da LRF) - <%>	1.970.776.928,82	48,60

RGF-Anexo 06 | Tabela 6.0 - Demonstrativo Simplificado do Relatório de Gestão Fiscal

Dívida Consolidada	Comparativo do Saldo da Dívida	
	VALOR ATÉ O QUADRIMESTRE DE REFERÊNCIA	% SOBRE A RCL AJUSTADA
Dívida Consolidada	-	-
Dívida Consolidada Líquida	931.121.823,90	22,95
Limite Definido por Resolução do Senado Federal	4.854.429.750,71	

RGF-Anexo 06 | Tabela 6.0 - Demonstrativo Simplificado do Relatório de Gestão Fiscal

Garantias de Valores	Comparativo do Saldo de Garantia	
	VALOR ATÉ O QUADRIMESTRE DE REFERÊNCIA	% SOBRE A RCL AJUSTADA
Garantias de Valores	-	-
Total das Garantias Concedidas		
Limite Definido por Resolução do Senado Federal	889.443.527,63	22,00

RGF-Anexo 06 | Tabela 6.0 - Demonstrativo Simplificado do Relatório de Gestão Fiscal

Operações de Crédito	Valor Realizado no Período	
	VALOR ATÉ O QUADRIMESTRE DE REFERÊNCIA	% SOBRE A RCL AJUSTADA
Operações de Crédito	-	-
Operações de Crédito Internas e Externas	18.052.635,31	0,45
Limite Definido pelo Senado Federal para Operações de Crédito Externas e Internas	648.815.449,82	16,00
Operações de Crédito por Antecipação da Receita		
Limite Definido pelo Senado Federal para Operações de Crédito por Antecipação da Receita	283.856.759,30	7,00

RGF-Anexo 06 | Tabela 6.0 - Demonstrativo Simplificado do Relatório de Gestão Fiscal

Restos a Pagar	Restos a Pagar e Disponibilidade de Caixa	
	RESTOS A PAGAR EMPENHADOS E NÃO LIQUIDADOS DO EXERCÍCIO	DISPONIBILIDADE DE CAIXA LÍQUIDA (APÓS A INSCRIÇÃO EM RESTOS A PAGAR NÃO PROCESSADOS DO EXERCÍCIO)
Restos a Pagar	-	-
Valor Total	250.519.660,28	-83.261.456,53

RGF-Anexo 06 | Tabela 6.0 - Demonstrativo Simplificado do Relatório de Gestão Fiscal

Notas Explicativas	Valores
	31/12/2023
Notas Explicativas	-
Notas Explicativas	

Lista de Assinaturas

Assinatura: 1
Digitally signed by BRUNO MANCINI:34685167899 Date: 2024.01.30 17:33:20 BRT Reason: Perfil: Responsável pela Administração Financeira Location: Instituição: Prefeitura Municipal de Osasco - SP
Assinatura: 2
Digitally signed by CINTIA MENDES MOREIRA:29045602890 Date: 2024.01.30 17:39:21 BRT Reason: Perfil: Responsável pelo Controle Interno Location: Instituição: Prefeitura Municipal de Osasco - SP
Assinatura: 3
Digitally signed by ROGERIO LINS WANDERLEY:29063301839 Date: 2024.01.30 17:49:49 BRT Reason: Perfil: Titular do Poder Executivo Location: Instituição: Prefeitura Municipal de Osasco - SP
Assinatura: 4
Assinatura: 5
Assinatura: 6

As assinaturas digitais podem ser verificadas no arquivo PDF.