



Siconfi
Sistema de Informações
Contábeis e Fiscais
do Setor Público Brasileiro


Tesouro Nacional

Relatório de Gestão Fiscal
Prefeitura Municipal de Osasco - SP (Poder Executivo)
Orçamentos Fiscal e da Seguridade Social
CNPJ:
Exercício: 2023
Período de referência: 2º quadrimestre

RGF-Anexo 01 | Tabela 1.0 - Demonstrativo da Despesa com Pessoal

Despesa com Pessoal	Despesas Encobertas com Pessoal												TOTAL (ULTIMOS 12 MESES) (a)	INSCRITAS EM RESTOS A PAGAR NÃO PROCESSADOS (b)
	<MR-11>	<MR-10>	<MR-9>	<MR-8>	<MR-7>	<MR-6>	<MR-5>	<MR-4>	<MR-3>	<MR-2>	<MR-1>	<MR>		
Despesa com Pessoal (últimos 12 meses)	129.009.729,64	129.001.189,96	138.865,414,29	212,670,171,83	134.796.104,74	124.921,153,43	131.425,021,26	132.518.507,10	148.896.703,67	189.777.662,61	151.722.532,22	152.126.004,49	1.779.000.154,23	0,00
DESPESA BRUTA COM PESSOAL (i)	106.525.569,99	106.545.633,10	115.862.849,07	178.578.651,72	111.189.510,18	100.209,458,13	107.985.209,66	108.675.755,88	122.670.897,96	155.821.023,00	126.894.749,48	125.931.321,53	1.466.119.000,39	0,00
Pessoal Ativo	90.027.863,37	89.944.691,93	97.782.355,65	145.861.666,07	94.596.667,19	83.605.765,63	91.019.789,47	92.855.545,04	104.041.117,84	134.472.635,26	106.120.936,88	106.675.752,23	1.297.046.644,55	0,00
Vencimentos, Vantagens e Outras Despesas Variáveis	16.497.594,62	16.600.091,17	18.060,493,42	32.717.199,65	16.646.862,99	17.153,792,50	16.995,429,18	15.818.213,54	18.629.850,12	21.048.389,75	19.773.812,60	19.173.899,30	229.072.145,84	0,00
Obrigações Patronais	22.844.169,65	22.455.526,86	23.102,556,22	34.091.320,11	23.596.564,56	23.662,256,30	23.439.811,60	23.944.726,52	25.924.735,71	38.256.629,61	25.827.782,74	26.194.682,96	312.881.153,84	0,00
Apresentações, Reserva e Reformas	19.698.719,98	19.005.520,16	19.392,584,13	29.897.844,75	19.968.593,14	20.022,238,09	19.809.802,88	20.258.869,60	22.142.500,65	32.822.077,73	22.066.145,15	22.306.416,98	265.329.183,21	0,00
Pensões	3.393,441,29	3.450.006,70	3.809,961,09	5.193,418,38	3.729.653,42	3.800,597,21	3.650,009,02	3.597.879,92	3.761.303,15	5.033,939,86	3.791.639,99	3.829.260,00	47.241.197,63	0,00
Outras Despesas de Pessoal decorrentes de Contratos de Terceirização ou de contratação de forma eventual (art. 3º, inciso III, da Lei 8.746/2013)	0,00	0,00	0,00	0,00	0,00	0,00	0,00	0,00	0,00	0,00	0,00	0,00	0,00	0,00
Despesa com Pessoal não Encoberta Oportunistamente	22.493.789,29	22.465.451,47	23.153,423,65	34.501.155,46	23.631.862,58	23.694.607,13	23.532,415,02	23.887.787,24	25.624.735,71	38.256.629,61	26.827.782,74	26.194.682,96	313.894.181,26	0,00
DESPESAS NÃO COMPLETADAS (j) (do art. 19 da LRF) (ii)	9.608,64	9.904,61	22.898,43	29.778,35	36.289,02	32.011,83	92.602,02	43.038,52	0,00	0,00	0,00	0,00	903.027,42	0,00
Indenizações por Demissão e Incentivos à Demissão Voluntária e Despesas Constitucionais	0,00	0,00	0,00	0,00	0,00	0,00	0,00	0,00	0,00	0,00	0,00	0,00	0,00	0,00
Decorrentes de Decisão Judicial de Período Anterior ao da Apuração	22.484.169,65	22.455.526,86	23.102,556,22	34.091.320,11	23.596.564,56	23.662,256,30	23.439,811,60	23.944.746,52	25.924.735,71	38.256.629,61	26.827.782,74	26.194.682,96	312.881.153,84	0,00
Despesas de Exercícios Anteriores de Período Anterior ao da Apuração	106.515.959,35	106.535.728,49	115.839.990,64	178.321.056,37	111.164.302,16	100.897.546,30	107.982.607,63	108.630.720,06	122.670.897,96	155.821.023,00	126.894.749,48	125.931.321,53	1.466.615.672,97	0,00
DESPESA LIQUIDA COM PESSOAL (iii) = (i - ii)														



 <p>siconfi Sistema de Informações Contábeis e Fiscais do Setor Público Brasileiro TESOURO NACIONAL</p>	Relatório de Gestão Fiscal
	Prefeitura Municipal de Osasco - SP (Poder Executivo)
	Orçamentos Fiscal e da Seguridade Social
	CNPJ:
	Exercício: 2023
Período de referência: 2º quadrimestre	

RGF-Anexo 01 | Tabela 1.0 - Demonstrativo da Despesa com Pessoal

Apuração do Cumprimento do Limite Legal	DTP e Apuração do Cumprimento do Limite Legal	
	Valor	% sobre a RCL Ajustada
DTP e Apuração do Cumprimento do Limite Legal	-	-
RECEITA CORRENTE LIQUIDA - RCL (IV)	4.045.358.125,59	
(-) Transferências Obrigatórias da União Relativas às Emendas Individuais (art. 166-A, §1º, da CF) (V)	2.433.000,00	
(-) Transferências obrigatórias da União relativas às emendas de bancada (art. 166, § 16, da CF) e ao vencimento dos agentes comunitários de saúde e de combate às endemias (CF, art. 198, §11) (VI)	0,00	
= RECEITA CORRENTE LÍQUIDA AJUSTADA PARA CÁLCULO DOS LIMITES DA DESPESA COM PESSOAL (VII) = (IV - V - VI)	4.042.925.125,59	
DESPESA TOTAL COM PESSOAL - DTP (VIII) = (IIIa + IIIb)	1.465.615.972,97	36,25
LIMITE MÁXIMO (IX) (incisos I, II e III, art. 20 da LRF)	2.183.179.567,82	54,00
LIMITE PRUDENCIAL (X) = (0,95 x IX) (parágrafo único do art. 22 da LRF)	2.074.020.589,43	51,30
LIMITE DE ALERTA (XI) = (0,90 x IX) (inciso II do §1º do art. 59 da LRF)	1.964.861.611,04	48,60

RGF-Anexo 01 | Tabela 1.0 - Demonstrativo da Despesa com Pessoal


Notas Explicativas	Valores
	31/08/2023
Notas Explicativas	-
Notas Explicativas	-



Relatório de Gestão Fiscal
Prefeitura Municipal de Osasco - SP (Poder Executivo)
Orçamentos Fiscal e da Seguridade Social
CNPJ:
Exercício: 2023
Período de referência: 2º quadrimestre

RGF-Anexo 01 | Tabela 1.2 - Trajetória de Retorno ao Limite da Despesa Total com Pessoal

Trajetória de Retorno ao Limite da Despesa Total com Pessoal	Exercício de Desempimento do Limite No Quadrimestre			Apuração da Trajetória de Retorno ao Limite da DTP					
	Limite Máximo (a)	% DTP (b)	% Excedente (c) = (b-a)	Redutor Mínimo de 1/3 do Excedente (d) = ((13*c)	Limite (e) = (b-d)	% DTP (f)	Redutor Residual (g) = (a)	Limite (h) = (a)	% DTP (i)
Valores Pactuados	-	-	-	-	-	-	-	-	-

 <p>Sistema de Informações Contábeis e Fiscais do Setor Público Brasileiro TESOURO NACIONAL</p>	Relatório de Gestão Fiscal
	Prefeitura Municipal de Osasco - SP (Poder Executivo)
	Orçamentos Fiscal e da Seguridade Social
	CNPJ:
	Exercício: 2023
Período de referência: 2º quadrimestre	

RGF-Anexo 01 | Tabela 1.2 - Trajetória de Retorno ao Limite da Despesa Total com Pessoal


Parâmetros para Redução do Excedente de DTP (art. 15 da LC 178/2021)	Percentual
Parâmetros para Redução do Excedente de DTP (art. 15 da LC 178/2021)	Percentual
Limite Máximo (IX) (%) (LRF, art. 20)	-
DTP em 2021 (XII) (%)	
Excedente em 2021 (XIII) = (XII - IX) (%)	
Redutor anual (XIV) = (0,10 x XIII) (%)	



Relatório de Gestão Fiscal
Prefeitura Municipal de Osasco - SP (Poder Executivo)
Órgãos e Departamentos
Órgãos e Departamentos Fiscais e da Seguridade Social
CNPJ:
Exercício: 2023
Período de referência: 2º quadrimestre

RGF-Anexo 01 | Tabela 1.2 - Trajetória de Retorno ao Limite da Despesa Total com Pessoal

Trajetória de Retorno ao Limite da Despesa Total com Pessoal (art. 15 da LC 178/2021)	Apuração da Trajetória de Retorno ao Limite da DTP (art. 15 da LC 178/2021)											
	2021	2022	2023	2024	2025	2026	2027	2028	2029	2030	2031	2032
RECEITA CORRENTE LÍQUIDA AJUSTADA PARA CÁLCULO DOS LIMITES DA DESPESA COM PESSOAL (VII)	-	-	-	-	-	-	-	-	-	-	-	-
DESPESA TOTAL COM PESSOAL - DTP (VIII)	-	-	-	-	-	-	-	-	-	-	-	-
% DTP (VIII/VII)	-	-	-	-	-	-	-	-	-	-	-	-
LIMITE CONFORME ART. 15 DA LC 178/2021 (%)	-	-	-	-	-	-	-	-	-	-	-	-

 <p>Sistema de Informações Contábeis e Fiscais do Setor Público Brasileiro TESOURO NACIONAL</p>	Relatório de Gestão Fiscal
	Prefeitura Municipal de Osasco - SP (Poder Executivo)
	Orçamentos Fiscal e da Seguridade Social
	CNPJ:
	Exercício: 2023
Período de referência: 2º quadrimestre	

RGF-Anexo 01 | Tabela 1.2 - Trajetória de Retorno ao Limite da Despesa Total com Pessoal


Notas Explicativas	Valores
	31/08/2023
Notas Explicativas	-
Identificação do Quadrimestre em que Excedeu o Limite e dos Períodos de Retorno	
Notas Explicativas	

RGF-Anexo 01 | Tabela 1.2 - Trajetória de Retorno ao Limite da Despesa Total com Pessoal

Notas Explicativas	Valores
	31/08/2023
Notas Explicativas	-
Identificação do Quadrimestre em que Excedeu o Limite e dos Períodos de Retorno	
Notas Explicativas	

RGF-Anexo 01 | Tabela 1.4 - Demonstrativo da Despesa com Pessoal - Ente Consorciado

Notas Explicativas	Valores
	31/08/2023
Notas Explicativas	-
Notas Explicativas	

 <p>Siconfi Sistema de Informações Contábeis e Fiscais do Setor Público Brasileiro TISOURNACIONAL</p>		<p>Relatório de Gestão Fiscal Prefeitura Municipal de Osasco - SP (Poder Executivo) Organismos Fiscal e da Seguridade Social CNPJ: Exercício: 2023 Período de referência: 2º quadrimestre</p>	
---	--	---	--


RGF-Anexo 02 | Tabela 2.0 - Demonstrativo da Dívida Consolidada Líquida - Estados, DF e Municípios

Demonstrativo da Dívida Consolidada Líquida	SALDO DO EXERCÍCIO ANTERIOR	Cálculo da Dívida Consolidada Líquida		
		Até o 1º Quadrimestre	SALDO DO EXERCÍCIO DE 2023 Até o 2º Quadrimestre	Até o 3º Quadrimestre
Dívida Consolidada				
DÍVIDA CONSOLIDADA - DC (I)	1.282.125.599,81	1.220.429.075,63	1.166.273.717,11	0,00
Dívida Mobiliária	88.294.645,52	88.294.645,52	88.294.645,52	0,00
Dívida Contratual	560.325.896,68	539.187.649,19	524.662.677,19	0,00
Empréstimos	398.262.699,03	380.050.915,85	368.856.756,70	0,00
Internos	398.262.699,03	380.050.915,85	368.856.756,70	0,00
Externos	0,00	0,00	0,00	0,00
Reestruturação da Dívida de Estados e Municípios	0,00	0,00	0,00	0,00
Financiamentos	0,00	0,00	0,00	0,00
Internos				
Externos				
Parcelamento e Renegociação de Dívidas	162.063.197,65	159.136.733,34	155.805.920,49	0,00
De Tributos	2.252.689,70	2.216.544,60	2.158.745,51	0,00
De Contribuições Previdenciárias	76.398.587,79	73.558.283,11	71.611.869,14	0,00
De Demais Contribuições Sociais	48.639.597,06	48.639.582,53	47.312.982,74	0,00
Do FGTS	34.772.323,10	34.722.323,10	34.722.323,10	0,00
Com Instituição Não Financeira				
Demais Dívidas Contratuais	0,00	0,00	0,00	0,00
Precatórios Posteriores a 05/05/2000 (Inclusive) Vencidos e Não Pagos	633.505.057,61	592.946.780,92	553.316.394,40	0,00
Outras Dívidas	0,00	0,00	0,00	0,00
DEDUÇÕES (II)	616.311.927,70	868.375.122,28	626.163.242,75	0,00
Disponibilidade de Caixa	460.121.577,77	708.021.055,23	485.045.627,17	0,00
Disponibilidade de Caixa Bruta	736.509.165,09	787.341.962,48	558.922.829,57	0,00
(-) Restos a Pagar Processados	230.296.828,38	15.593.522,37	5.119.696,91	0,00
(-) Depósitos Restituíveis e Valores Vinculados	46.090.758,94	63.727.384,88	68.757.505,49	0,00
Demais Háveres Financeiros	156.190.349,93	160.354.067,05	141.117.615,58	0,00
DÍVIDA CONSOLIDADA LÍQUIDA (DCL) (III) = (I - II)	665.813.672,11	352.053.953,35	540.110.474,36	0,00
RECEITA CORRENTE LÍQUIDA - RCL (IV)	3.921.821.098,40	4.020.640.406,29	4.045.368.125,59	0,00
(-) Transferências Obrigatórias da União Relativas às Emendas Individuais (art. 166-A, § 1º da CF) (V)	4.634.088,66	4.398.304,68	2.433.000,00	0,00
= RECEITA CORRENTE LÍQUIDA AJUSTADA PARA CÁLCULO DOS LIMITES DE ENDIVIDAMENTO (VI) = (IV - V)	3.917.187.009,74	4.016.242.101,61	4.042.925.125,59	0,00
% da DC sobre a RCL AJUSTADA (VII)	32,73	30,39	28,85	
% da DCL sobre a RCL AJUSTADA (VIII)	17,00	8,77	13,36	
LIMITE DEFINIDO POR RESOLUÇÃO DO SENADO FEDERAL	4.706.185.318,08	4.824.768.487,55	4.854.429.750,71	0,00
LIMITE DE ALERTA (inciso III do § 1º do art. 59 da LRF)	4.235.566.786,27	4.342.291.638,79	4.368.986.775,64	0,00
Outros Valores Não Integrantes da DC				
Precatórios Anteriores a 05/05/2000	0,00	0,00	0,00	0,00
Precatórios Posteriores a 05/05/2000 (Não incluídos na DC)	952.366.086,50	521.703.057,23	521.703.057,23	0,00
Passivo Atuarial	143.007.555,50	96.576.826,76	49.563.676,91	0,00
RP Não-Processados				
Antecipações de Receita Orçamentária - ARO				
Dívida Contratual de PPP				



Relatório de Gestão Fiscal
Prefeitura Municipal de Osasco - SP (Poder Executivo)
Orçamentos Fiscal e da Seguridade Social
CNPJ:
Exercício: 2023
Período de referência: 2º quadrimestre

Demonstrativo da Dívida Consolidada Líquida	Cálculo da Dívida Consolidada Líquida		
	SALDO DO EXERCÍCIO ANTERIOR	SALDO DO EXERCÍCIO DE 2023	Até o 3º Quadrimestre
Apropriação de Depósitos Judiciais	Até o 1º Quadrimestre	Até o 2º Quadrimestre	Até o 3º Quadrimestre

 <p>Sistema de Informações Contábeis e Fiscais do Setor Público Brasileiro TESOURO NACIONAL</p>	Relatório de Gestão Fiscal
	Prefeitura Municipal de Osasco - SP (Poder Executivo)
	Orçamentos Fiscal e da Seguridade Social
	CNPJ:
	Exercício: 2023
Período de referência: 2º quadrimestre	

RGF-Anexo 02 | Tabela 2.0 - Demonstrativo da Dívida Consolidada Líquida - Estados, DF e Municípios


Notas Explicativas	Valores
	31/08/2023
Notas Explicativas	-
Notas Explicativas	-



Relatório de Gestão Fiscal
Prefeitura Municipal de Osasco - SP (Poder Executivo)
Orçamentos Fiscal e da Seguridade Social
CNPJ:
Exercício: 2023
Período de referência: 2º quadrimestre

RGF-Anexo 02 | Tabela 2.1 - Trajetória de Retorno ao Limite da Dívida Consolidada Líquida - Estados, DF e Municípios

Trajetória de Retorno ao Limite da Dívida Consolidada Líquida	Exercício em que Excedeu o Limite				Exercício do primeiro período seguinte				Exercício do segundo período seguinte				Exercício do terceiro período seguinte			
	Limite Máximo (a)	% DCL (b)	% Excedente (c) = (b-a)	Redutor mínimo de 25% do Excedente (d) = (0,25*c)	Limite (e) = (b-d)	% DCL (f)	Redutor Residual (g) = (f-a)	Limite (h) = (e)	% DCL (i)	Redutor Residual (j) = (f-a)	Limite (k) = (a)	% DCL (l)	Redutor Residual (m) = (f-a)	Limite (n) = (a)	% DCL (o)	
Valores Percentuais	-	-	-	-	-	-	-	-	-	-	-	-	-	-	-	

 <p>Sistema de Informações Contábeis e Fiscais do Setor Público Brasileiro TESOURO NACIONAL</p>	Relatório de Gestão Fiscal
	Prefeitura Municipal de Osasco - SP (Poder Executivo)
	Orçamentos Fiscal e da Seguridade Social
	CNPJ:
	Exercício: 2023
	Período de referência: 2º quadrimestre


RGF-Anexo 02 | Tabela 2.1 - Trajetória de Retorno ao Limite da Dívida Consolidada Líquida - Estados, DF e Municípios

Notas Explicativas	Valores
	31/08/2023
Notas Explicativas	-
Notas Explicativas	
Identificação do Quadrimestre em que Excedeu o Limite e dos Períodos de Retorno	

 <p>siconfi Sistema de Informações Contábeis e Fiscais do Setor Público Brasileiro</p>	
Relatório de Gestão Fiscal Prefeitura Municipal de Osasco - SP (Poder Executivo) Orçamentos Fiscal e da Seguridade Social CNPJ: Exercício: 2023 Período de referência: 2º quadrimestre	

RGF-Anexo 03 | Tabela 3.0 - Demonstrativo das Garantias e Contragarantias de Valores

Garantias Concedidas e Contragarantias Recebidas	Saldo das Garantias Concedidas e Contragarantias Recebidas			
	SALDO DO EXERCÍCIO ANTERIOR	Até o 1º Quadrimestre	SALDO DO EXERCÍCIO DE 2023 Até o 2º Quadrimestre	Até o 3º Quadrimestre
Garantias Concedidas	-	-	-	-
AOS ESTADOS (I)	0,00	0,00	0,00	0,00
Em Operações de Crédito Externas				
Em Operações de Crédito Internas				
AOS MUNICÍPIOS (II)	0,00	0,00	0,00	0,00
Em Operações de Crédito Externas				
Em Operações de Crédito Internas				
AS ENTIDADES CONTROLADAS (III)	0,00	0,00	0,00	0,00
Em Operações de Crédito Externas				
Em Operações de Crédito Internas				
POR MEIO DE FUNDOS E PROGRAMAS (IV)	0,00	0,00	0,00	0,00
TOTAL GARANTIAS CONCEDIDAS (V) = (I + II + III + IV)	3.921.821.098,40	4.020.640.406,29	4.045.358.125,59	0,00
(-) Transferências Obrigatórias da União Relativas às Emendas Individuais (art. 166-A, §1º, da CF) (VII)	4.634.088,66	4.398.304,68	2.433.000,00	0,00
= RECEITA CORRENTE LÍQUIDA AJUSTADA PARA CÁLCULO DOS LIMITES DE ENDIVIDAMENTO (VIII) = (V) - (VII)	3.917.187.009,74	4.016.242.101,61	4.042.925.125,59	0,00
% do TOTAL DAS GARANTIAS sobre a RCL AJUSTADA (VV/III)	861.781.142,14	883.573.262,35	889.443.527,63	0,00
LIMITE DEFINIDO POR RESOLUÇÃO DO SENADO FEDERAL	775.603.027,93	795.215.936,12	800.499.174,87	0,00
Contragarantias Recebidas	-	-	-	-
DOS ESTADOS (IX)	0,00	0,00	0,00	0,00
Em Garantia às Operações de Crédito Externas				
Em Garantia às Operações de Crédito Internas				
DOS MUNICÍPIOS (X)	0,00	0,00	0,00	0,00
Em Garantia às Operações de Crédito Externas				
Em Garantia às Operações de Crédito Internas				
DAS ENTIDADES CONTROLADAS (XI)	0,00	0,00	0,00	0,00
Em Garantia às Operações de Crédito Externas				
Em Garantia às Operações de Crédito Internas				
EM GARANTIAS POR MEIO DE FUNDOS E PROGRAMAS (XII)				
TOTAL CONTRAGARANTIAS RECEBIDAS (XIII) = (IX + X + XI + XII)	0,00	0,00	0,00	0,00

 <p>Sistema de Informações Contábeis e Fiscais do Setor Público Brasileiro TESOURO NACIONAL</p>	Relatório de Gestão Fiscal
	Prefeitura Municipal de Osasco - SP (Poder Executivo)
	Orçamentos Fiscal e da Seguridade Social
	CNPJ:
	Exercício: 2023
	Período de referência: 2º quadrimestre

RGF-Anexo 03 | Tabela 3.0 - Demonstrativo das Garantias e Contragarantias de Valores

Notas Explicativas	Valores
	31/08/2023
Notas Explicativas	-
Notas Explicativas	-

RGF-Anexo 04 | Tabela 4.0 - Demonstrativo das Operações de Crédito - Estados, DF e Municípios

Operações de Crédito	Valor Realizado no Período	
	VALOR REALIZADO	
	No Quadrimestre de Referência	Até o Quadrimestre de Referência (a)
Operações de Crédito	-	-
Mobiliária	0,00	0,00
Interna		
Externa		
Contratual	8.103.601,32	8.103.601,32
Interna	8.103.601,32	8.103.601,32
Empréstimos	2.116.301,35	2.116.301,35
Aquisição Financiada de Bens e Arrendamento Mercantil Financeiro	0,00	0,00
Antecipação de Receita pela Venda a Termo de Bens e Serviços	0,00	0,00
Assunção, Reconhecimento e Confissão de Dívidas (LRF, art. 29, § 1º)	0,00	0,00
Operações de Crédito não sujeitas ao limite para fins de contratação (I)	5.987.299,97	5.987.299,97
Externa	0,00	0,00
Empréstimos	0,00	0,00
Aquisição Financiada de Bens e Arrendamento Mercantil Financeiro	0,00	0,00
Antecipações de Receitas pela Venda a Termo de Bens e Serviços	0,00	0,00
Assunção, Reconhecimento e Confissão de Dívidas (LRF, art. 29, § 1º)	0,00	0,00
Operações de crédito não sujeitas ao limite para fins de contratação (II)	0,00	0,00
TOTAL (III)	8.103.601,32	8.103.601,32

RGF-Anexo 04 | Tabela 4.0 - Demonstrativo das Operações de Crédito - Estados, DF e Municípios

Apuração do Cumprimento dos Limites	Apuração do Cumprimento dos Limites	
	VALOR	% SOBRE A RCL AJUSTADA
Apuração do Cumprimento dos Limites	-	-
RECEITA CORRENTE LÍQUIDA - RCL (IV)	4.045.358.125,59	
(-) Transferências Obrigatórias da União Relativas às Emendas Individuais (art. 166-A, §1º, da CF) (V)	2.433.000,00	
= RECEITA CORRENTE LÍQUIDA AJUSTADA PARA CÁLCULO DOS LIMITES DE ENDIVIDAMENTO (VI) = (IV - V)	4.042.925.125,59	
OPERAÇÕES VEDADAS (VII)	0,00	0,00
TOTAL CONSIDERADO PARA FINS DA APURAÇÃO DO CUMPRIMENTO DO LIMITE (VIII) = (IIIa + VII - Ia - IIa)	2.116.301,35	0,05
LIMITE GERAL DEFINIDO POR RESOLUÇÃO DO SENADO FEDERAL PARA AS OPERAÇÕES DE CRÉDITO INTERNAS E EXTERNAS	646.868.020,09	16,00
LIMITE DE ALERTA (inciso III do § 1º do art. 59 da LRF)	582.181.218,08	14,40
OPERAÇÕES DE CRÉDITO POR ANTECIPAÇÃO DA RECEITA ORÇAMENTÁRIA		0,00
LIMITE DEFINIDO POR RESOLUÇÃO DO SENADO FEDERAL PARA AS OPERAÇÕES DE CRÉDITO POR ANTECIPAÇÃO DA RECEITA ORÇAMENTÁRIA	283.004.758,79	7,00

RGF-Anexo 04 | Tabela 4.0 - Demonstrativo das Operações de Crédito - Estados, DF e Municípios


Outras Operações Que Integram a Dívida Consolidada	Valor Realizado no Período	
	VALOR REALIZADO	
	No Quadrimestre de Referência	Até o Quadrimestre de Referência (a)
Outras Operações Que Integram a Dívida Consolidada	-	-
Parcelamentos de Dívidas	0,00	0,00
Tributos		
Contribuições Previdenciárias		
FGTS		
Demais Contribuições Sociais		
Operações de Reestruturação e Recomposição do Principal de Dívidas		

RGF-Anexo 04 | Tabela 4.0 - Demonstrativo das Operações de Crédito - Estados, DF e Municípios

Notas Explicativas	Valores
	31/08/2023
Notas Explicativas	-
Notas Explicativas	-

RGF-Anexo 06 | Tabela 6.0 - Demonstrativo Simplificado do Relatório de Gestão Fiscal

Receita Corrente Líquida	Valor Até o Quadrimestre
	VALOR ATÉ O QUADRIMESTRE DE REFERÊNCIA
Receita Corrente Líquida	-
Receita Corrente Líquida	4.045.358.125,59
Receita Corrente Líquida Ajustada para Cálculo dos Limites de Endividamento	4.042.925.125,59
Receita Corrente Líquida Ajustada para Cálculo dos Limites da Despesa com Pessoal	4.042.925.125,59

 <p>Sistema de Informações Contábeis e Fiscais do Setor Público Brasileiro TESOURO NACIONAL</p>	Relatório de Gestão Fiscal
	Prefeitura Municipal de Osasco - SP (Poder Executivo)
	Orçamentos Fiscal e da Seguridade Social
	CNPJ:
	Exercício: 2023
	Período de referência: 2º quadrimestre

RGF-Anexo 06 | Tabela 6.0 - Demonstrativo Simplificado do Relatório de Gestão Fiscal

Despesa com Pessoal	Valor Realizado no Período	
	VALOR	% SOBRE A RCL AJUSTADA
Despesa com Pessoal	-	-
Despesa Total com Pessoal - DTP	1.465.615.972,97	36,25
Limite Máximo (incisos I, II e III art. 20 da LRF) - <%>	2.183.179.567,82	54,00
Limite Prudencial (parágrafo único art. 22 da LRF) - <%>	2.074.020.589,43	51,30
Limite de Alerta (inciso II do §1º do art. 59 da LRF) - <%>	1.964.861.611,04	48,60

RGF-Anexo 06 | Tabela 6.0 - Demonstrativo Simplificado do Relatório de Gestão Fiscal

Dívida Consolidada	Comparativo do Saldo da Dívida	
	VALOR ATÉ O QUADRIMESTRE DE REFERÊNCIA	% SOBRE A RCL AJUSTADA
Dívida Consolidada	-	-
Dívida Consolidada Líquida	540.110.474,36	13,35
Limite Definido por Resolução do Senado Federal	4.854.429.750,71	

RGF-Anexo 06 | Tabela 6.0 - Demonstrativo Simplificado do Relatório de Gestão Fiscal

Garantias de Valores	Comparativo do Saldo de Garantia	
	VALOR ATÉ O QUADRIMESTRE DE REFERÊNCIA	% SOBRE A RCL AJUSTADA
Garantias de Valores	-	-
Total das Garantias Concedidas		
Limite Definido por Resolução do Senado Federal	889.443.527,63	22,00

RGF-Anexo 06 | Tabela 6.0 - Demonstrativo Simplificado do Relatório de Gestão Fiscal

Operações de Crédito	Valor Realizado no Período	
	VALOR ATÉ O QUADRIMESTRE DE REFERÊNCIA	% SOBRE A RCL AJUSTADA
Operações de Crédito	-	-
Operações de Crédito Internas e Externas	2.116.301,35	0,05
Limite Definido pelo Senado Federal para Operações de Crédito Externas e Internas	646.868.020,09	16,00
Operações de Crédito por Antecipação da Receita		
Limite Definido pelo Senado Federal para Operações de Crédito por Antecipação da Receita	283.004.758,79	7,00

RGF-Anexo 06 | Tabela 6.0 - Demonstrativo Simplificado do Relatório de Gestão Fiscal

Restos a Pagar	Restos a Pagar e Disponibilidade de Caixa	
	RESTOS A PAGAR EMPENHADOS E NÃO LIQUIDADOS DO EXERCÍCIO	DISPONIBILIDADE DE CAIXA LÍQUIDA (APÓS A INSCRIÇÃO EM RESTOS A PAGAR NÃO PROCESSADOS DO EXERCÍCIO)
Restos a Pagar	-	-
Valor Total		

RGF-Anexo 06 | Tabela 6.0 - Demonstrativo Simplificado do Relatório de Gestão Fiscal

Notas Explicativas	Valores
Notas Explicativas	-
Notas Explicativas	

Lista de Assinaturas

Assinatura: 1
Digitally signed by BRUNO MANCINI:34685167899 Date: 2023.09.29 14:59:33 BRT Perfil: Responsável pela Administração Financeira Instituição: Prefeitura Municipal de Osasco - SP
Assinatura: 2
Digitally signed by JOYCE MORAES SOUZA:22947584805 Date: 2023.09.29 16:58:57 BRT Perfil: Responsável pelo Controle Interno Instituição: Prefeitura Municipal de Osasco - SP
Assinatura: 3
Digitally signed by ROGERIO LINS WANDERLEY:29063301839 Date: 2023.09.29 17:01:27 BRT Perfil: Titular do Poder Executivo Instituição: Prefeitura Municipal de Osasco - SP
Assinatura: 4
Assinatura: 5
Assinatura: 6

As assinaturas digitais podem ser verificadas no arquivo PDF.