



## ATA DE REUNIÃO DO CONSELHO MUNICIPAL DE PREVIDÊNCIA – 26/04/2021

### GESTÃO 2020 – 2021

No dia 26 do mês de abril de 2021 (Dois mil e vinte e um), às 10h19, em virtude da pandemia causada pelo COVID-19 foi realizada através da plataforma ZOOM, **DR. IVO GOBATTO JÚNIOR** (Presidente), conduziu a reunião **ORDINÁRIA** na sede do Instituto de Previdência do Município de Osasco – IPMO, situado na Rua Avelino Lopes, 70, Centro, Osasco, SP. Reuniram-se os seguintes membros do conselho, **Sra. ELSA NATAL DE OLIVEIRA, Sr. LUIZ HENRIQUE DO NASCIMENTO, Sr. RICARDO TCHALIAN e Sr. CÍCERO SIMÕES**. O Sr. Presidente deste Conselho declarou aberta a reunião tendo como pauta: 1) Aprovação do Relatório Bimestral de Gestão Financeira (Fev/21 à Mar/21); 2) Aprovação do Extrato Mensal de Investimentos (Fev/21 e Mar/21); 3) Aprovação dos Relatórios Mensais de Investimentos (Fev/21 e Mar/21); 4) Aprovação do Relatório de Controle Interno – 2º Semestre/2020; 5) Aprovação do Plano de Ação 2021; 6) Aprovação do Estudo de impacto para equiparação salarial do cargo de Diretor de Benefícios; 7) Informes: a) Dados parciais do Censo Previdenciário;

Dando início aos itens da pauta: **1)** O Sr. Ricardo de C. S. Pereira (Diretor Financeiro) apresentou o Relatório Bimestral de Gestão Financeira, informando o comportamento do mercado nos meses de Fev/21 e Mar/21, destacou as dificuldades atuais na Renda Fixa diante das previsões de aumento da taxa de juros (SELIC) no ano de 2021 enfatizando a estratégia adotada na carteira de investimentos (curto prazo). Ressaltou a recuperação de mais de R\$ 830.000,00 recebidos em forma de amortização dos fundos possuidores de Crédito Privado. Finalizou informando que o IPMO obteve -0,69% de rentabilidade no bimestre, valor inferior à meta bimestral (IPCA+5,88% = 2,75%), reflexo do agravamento da pandemia provocada pelo Covid-19. No entanto, foi registrado um aumento de R\$ 10.416.834,42 em relação ao encerramento do bimestre anterior, totalizando R\$ 423.172.092,85 de Patrimônio Líquido. O relatório foi aprovado por unanimidade. **2)** Aprovado por unanimidade os Extratos Mensais de Investimentos dos meses de Fev/21 e Mar/21. **3)** Aprovado por unanimidade os Relatórios Mensais de Investimento dos meses de Fev/21 e Mar/21. **4)** Item retirado da pauta em virtude da não finalização do Relatório de Controle Interno em tempo hábil para a reunião. O Sr. Presidente informou seu descontentamento e informou que isso não ocorrerá novamente. **5)** O conselheiro Sr. Ricardo Tchalian solicitou que seja incluída uma cartilha com orientações de aposentadoria para os servidores. O conselheiro Sr. Luiz Henrique solicitou que seja realizado um monitoramento das atividades internas do instituto, principalmente no atendimento ao público, para que a qualidade dos serviços prestados seja de excelência e sem burocracia. Aprovado por unanimidade o Plano de Ação de 2021 e incluída para aprovação na próxima reunião do conselho a cartilha com as devidas orientações sugeridas pelos conselheiros. **6)** O conselheiro Sr. Ricardo solicitou que seja providenciado um parecer jurídico juntamente com o Estudo de Impacto referente a equiparação salarial do Cargo de Diretor de Benefícios e seja apresentado na próxima reunião do conselho. **7)** Informes: a) Dados parciais do Censo Previdenciário: O Sr. Francisco Infante (Diretor Técnico) informou que foi iniciado em 15/03/2021 o recenseamento virtual e presencial de aproximadamente 14.806 servidores. Atualmente 19,04% dos servidores já concluíram os procedimentos. O conselheiro Sr. Cícero solicitou que seja realizado um Estudo de Impacto referente ao Jetom (remuneração) dos conselheiros e incluída na pauta da próxima reunião.

Nada mais havendo a ser discutido ou deliberado, foi encerrada a reunião pelo Presidente às 11h10 e lavrada esta ATA em única via que será assinada pelos membros presentes do Conselho Municipal de Previdência.

  
\_\_\_\_\_  
**DR. IVO GOBATTO JUNIOR**

Presidente do Conselho Municipal de Previdência



**INSTITUTO DE PREVIDÊNCIA DO MUNICÍPIO DE OSASCO**  
Autarquia Municipal criada pela Lei 647 de 4 de julho de 1967



  
\_\_\_\_\_  
**ELSA NATAL DE OLIVEIRA**

Membro Titular – Câmara Municipal de Osasco

\_\_\_\_\_  
**FRANCISCA JANILÚCIA R. DE ANDRADE**

Membro Suplente - Câmara Municipal de Osasco

\_\_\_\_\_  
**BATISTA DE SOUZA MOREIRA**

Membro Titular – Câmara Municipal de Osasco

\_\_\_\_\_  
Membro Suplente – Câmara Municipal de Osasco

\_\_\_\_\_  
**REGIANE SANTO TRELATO**


Membro Titular – Secretário de Finanças

\_\_\_\_\_  
**PEDRO SOTERO DE ALBUQUERQUE**

Membro Suplente – Secretaria de Habitação

\_\_\_\_\_  
**BRUNO MANCINI**

Membro Titular – Secretaria de Finanças

  
\_\_\_\_\_  
**LUIZ HENRIQUE DO NASCIMENTO**

Membro Suplente - Secretaria de Planejamento e Gestão

  
\_\_\_\_\_  
**RICARDO TCHALIAN**

Membro Titular - Servidores Ativos

\_\_\_\_\_  
**JESSÉ DE CASTRO MORAES**

Membro Suplente – Servidores Ativos

  
\_\_\_\_\_  
**CÍCERO SIMÕES**

Membro Titular – Servidores Inativos e Pensionistas

\_\_\_\_\_  
**GERALDO JOSÉ BARBOSA**

Membro Suplente – Servidores Inativos e Pensionistas

Declaro para os devidos fins que, as informações prestadas acima foram lançadas por mim na ata, retratando fielmente a discussão estabelecida.

  
\_\_\_\_\_  
Tatiane G. Costa de Campos

Tatiane G. Costa de Campos

Secretária do C.M.P.



INSTITUTO DE PREVIDÊNCIA DO MUNICÍPIO DE OSASCO  
Autarquia Municipal criada pela Lei 647 de 04 de julho de 1967



Relatório Bimestral de Gestão Financeira

FEVEREIRO - 2021 MARÇO - 2021

FEVEREIRO/21	IPMO	-0,78%	MARÇO/21	IPMO	0,14%	IPCA+5,88 BIMESTRE	IPCA+5,88 ANO 2021
IPCA+5,88 MÊS		1,33%	IPCA+5,88 MÊS		1,40%	2,75%	3,48%

CLASSE	ATIVO RENDA FIXA	VALOR R\$	RENTAB. %	% CARTEIRA	VALOR R\$	RENTAB. %	% CARTEIRA	RENTAB. BIMESTRE	RENTAB. ANO 2021
TÍTULOS DO TESOURO NACIONAL	NTN-B 2045 TÍTULOS PÚBLICOS TN 6,254902% NTN-B 2045 TÍTULOS PÚBLICOS TN 6,997524% NTN-B 2045 TÍTULOS PÚBLICOS TN 7,088989% LTN 2024 TÍTULOS PÚBLICOS TN 6,03% LTN 2024 TÍTULOS PÚBLICOS TN 6,10% NTN-F 2029 TÍTULOS PÚBLICOS TN 12,00%	2.679.086,90 4.018.630,35 10.269.833,11 5.108.214,84 5.106.281,75 5.155.081,29	-1,87% -1,87% -1,87% 0,42% 0,42% 0,81%	0,65% 0,97% 2,48% 1,23% 1,23% 1,24%	2.649.475,80 3.974.213,70 10.156.323,89 5.135.586,32 5.133.952,11 5.208.679,54	-1,11% -1,11% -1,11% 0,54% 0,54% 1,04%	0,63% 0,94% 2,40% 1,21% 1,21% 1,23%	-2,95% -2,95% -2,95% 0,96% 0,97% 1,86%	-4,47% -4,47% -4,47% 1,43% 1,44% 2,78%
SOMA		32.337.128,24		7,80%	32.258.231,36		7,62%		
FUNDOS 100% TÍTULOS PÚBLICOS	BB PREV IDKA 2 TP RF BB PREV IRF-M FI RF BB PREV TÍTULOS PÚBLICOS VII RF BB PREV IMA-B 5+ TP RF BB PREV IMA-B TP FI RF BB PREV TÍTULOS PÚBLICOS XI RF BB PREV ALOC ATIVA FIC FI RF BB PREV IMA-B 5 FIC FI RF CAIXA BRASIL GESTÃO ESTRATÉGICA FIC FI RF BRADESCO INST IMA-B FIC FI RF	19.097.256,48 18.055.585,87 701.134,66 2.849.281,47 18.741.442,55 4.007.892,74 73.817.518,03 7.059.256,89 39.378.858,35 7.431.550,40	-0,55% -1,19% -0,01% -2,32% -1,53% -0,01% -0,91% -0,61% -0,51% -1,54%	4,61% 4,36% 0,17% 0,69% 4,52% 0,97% 17,82% 1,70% 9,50% 1,79%	19.167.921,10 17.901.466,37 703.879,23 2.815.392,82 18.651.701,81 4.023.602,83 53.605.946,17 7.081.957,54 57.461.399,29 7.394.462,61	0,37% -0,85% 0,39% -1,19% -0,48% 0,39% -0,42% 0,32% 0,30% -0,50%	4,53% 4,23% 0,17% 0,66% 4,41% 0,95% 12,66% 1,67% 13,57% 1,75%	-0,18% -2,03% 0,38% -3,48% -2,00% 0,38% -1,33% -0,29% -0,21% -2,03%	0,00% -2,82% 0,67% -5,12% -2,85% 0,67% -1,88% -0,20% -0,18% -2,90%
SOMA		191.139.777,44		46,13%	188.807.729,77		44,60%		
FUNDO DE INVESTIMENTO RENDA FIXA GERAL	TOWER IMA-B 5 FI RF TOWER II IMA-B 5 FI RF BRA1 FI RF GGR INST IMA-B 5 FI RF BRADESCO INST IMA-B 5 FIC FI RF BRADESCO INST IMA-B 5+ FIC FI RF PYXIS INST IMA-B FI RF MZL IMA-B FI RF TMJ IMA-B FI RF BB PREV FLUXO FIC FI RF BB PREV REF DI PERFIL FIC FI RF BB ALOC ATIVA RETORNO TOTAL FIC RF PREV CAIXA BRASIL REF DI FI LP CAIXA BRASIL RF ATIVA FIC FI LP BRADESCO ALOC DINÂMICA FIC FI RF ITAÚ INST ALOC DINÂMICA FIC FI RF SANTANDER ATIVO FIC FI RF BARCELONA FI RF	1.521.728,56 1.057.207,65 709.824,10 4.559.589,45 19.639.870,63 7.707.845,18 881.772,41 99.341,32 1.667.777,73 68.327,35 26.786.577,82 5.867.830,14 2.818.367,81 3.926.355,97 40.773.022,88 8.021.625,32 10.265.333,90 707.480,40	-0,09% -0,49% -0,69% -0,57% -0,79% -2,21% -2,85% -0,16% 0,59% 0,05% 0,10% -0,93% 0,08% -0,52% -0,96% 0,06% -0,12% -0,04%	0,37% 0,26% 0,17% 1,10% 4,74% 1,86% 0,21% 0,02% 0,40% 0,02% 6,46% 1,42% 0,68% 0,95% 9,84% 1,94% 2,48% 0,17%	1.530.787,66 1.056.841,66 653.002,47 4.548.503,52 19.657.811,26 7.618.865,08 651.947,73 98.321,56 1.477.487,22 278.465,33 28.645.448,83 5.847.596,24 7.871.653,16 3.939.203,22 40.552.034,49 8.033.220,03 10.274.669,08 708.747,27	0,60% -0,03% -0,14% -0,24% 0,09% -1,15% -26,06% -1,03% 1,94% 0,10% 0,24% -0,34% 0,10% 0,33% -0,54% 0,14% 0,09% 0,18%	0,36% 0,25% 0,15% 1,07% 4,64% 1,80% 0,15% 0,02% 0,35% 0,07% 6,77% 1,38% 1,86% 0,93% 9,58% 1,90% 2,43% 0,17%	0,50% -0,53% -0,83% -0,81% -0,70% -3,34% -28,17% -1,18% 2,54% 0,15% 0,34% -1,27% 0,18% -0,19% -1,49% 0,20% -0,03% 0,14%	0,35% -0,65% -1,12% 9,74% -0,72% -4,95% -29,12% -0,54% 2,72% 0,23% 0,50% -1,73% 0,34% -0,11% -2,07% 0,34% 0,01% 0,12%
SOMA		137.079.878,62		33,08%	143.444.605,81		33,88%		
F.I. EM DIREITOS CREDITÓRIOS - COTA SÊNIOR	LME REC IPCA FIDC MULT ILLUMINATI FIDC INCENTIVO FIDC MULT	3.197.381,68 2.678.738,18 48.483,65	-2,69% 6,77% 0,00%	0,77% 0,65% 0,01%	3.199.893,00 2.878.544,54 48.483,65	0,08% 7,46% 0,00%	0,76% 0,68% 0,01%	-2,62% 14,73% 0,00%	-2,59% 19,27% 0,00%
SOMA		5.924.603,51		1,43%	6.126.921,19		1,45%		
FI RF C. PRIVADO	PIATÃ FI RF PREV CP LP	2.735.526,93	-0,09%	0,66%	2.730.666,69	-0,18%	0,64%	-0,27%	0,43%
SOMA		2.735.526,93		0,66%	2.730.666,69		0,64%		
TOTAL CARTEIRA RENDA FIXA		369.216.914,74		89,11%	373.368.154,82		88,19%		
FUNDO DE INVESTIMENTOS EM AÇÕES	CAIXA DIVIDENDOS FIA CAIXA SMALL CAPS ATIVO FIA CAIXA INFRAESTRUTURA FIA BTG PACTUAL ABSOLUTO INST FIC FIA	3.226.620,39 3.636.998,54 3.524.579,24 2.235.795,23	-6,17% -1,99% -5,23% -2,53%	0,78% 0,88% 0,85% 0,54%	3.469.168,74 4.835.234,73 4.777.453,29 4.318.782,90	7,52% 4,73% 6,20% 1,73%	0,82% 1,14% 1,33% 1,02%	0,89% 2,64% 0,65% -0,84%	-5,36% -9,93% -3,50% -1,46%
SOMA		12.623.993,40		3,05%	17.400.639,66		4,11%		
FI MULTIMERCADO	SCULPTOR FIM CP CAIXA ALOC MACRO FIC FIM LP WNG FIC FIM CP	4.308.649,94 10.040.330,39 583.458,10	2,57% -0,57% -0,13%	1,04% 2,42% 0,14%	4.299.322,85 10.178.310,48 575.847,69	-0,22% 1,37% -1,30%	1,02% 2,40% 0,14%	2,35% 0,79% -1,43%	2,31% 0,71% -1,66%
SOMA		14.932.438,43		3,60%	15.053.481,02		3,56%		
FI PARTICIPAÇÕES	W7 FIP BRASIL FLORESTAL FIC FIP	9.965.514,84 1.145.349,23	-0,10% -0,10%	2,41% 0,28%	9.951.447,94 1.144.137,99	-0,14% -0,11%	2,35% 0,27%	-0,24% -0,20%	4,53% -0,36%
SOMA		11.110.864,07		2,68%	11.095.585,93		2,62%		
TOTAL CARTEIRA AÇÕES E FUNDOS ESTRUTURADOS		38.667.295,90		9,33%	43.549.706,61		10,29%		
FI IMOBILIÁRIOS	HAZ FII SÃO DOMINGOS FII AQ3 RENDA FII	5.683.889,22 616.735,79 115.016,29	0,09% -0,09% -0,05%	1,37% 0,15% 0,03%	5.692.058,63 608.452,64 113.489,25	0,14% -0,13% -1,33%	1,34% 0,14% 0,03%	0,24% -0,22% -1,37%	-0,23% -0,29% -1,47%
SOMA		6.415.641,30		1,55%	6.414.000,52		1,51%		
TOTAL CARTEIRA IMOBILIÁRIO		6.415.641,30		1,55%	6.414.000,52		1,51%		
VALOR EM CONTA CORRENTE		46.713,65		0,01%	40.097,26		0,01%		
TOTAL CARTEIRA IPMO		414.346.565,59		100,00%	423.371.899,21		100,00%		
IPMO - ACUMULADO BIMESTRE				-0,64%			-0,80%		



## Síntese Econômica – IPMO – Fevereiro 2021

### Setor de Investimentos

#### Macroeconomia

**EUA:** Nos EUA, a inflação apresentou surpresa baixista em janeiro, impactada por itens sensíveis à pandemia. No mês, o índice de preços ao consumidor (CPI) teve alta de 0,3% na margem, acumulando alta de 1,4% na variação interanual, ante 1,3% em dezembro. Os números ficaram abaixo da expectativa do mercado. Já o núcleo da inflação (exclui itens voláteis) desacelerou de forma inesperada de 1,6% para 1,4%, impactado especialmente pela inflação de serviços, que sofreu com a queda da mobilidade em decorrência da segunda onda da pandemia. De modo geral a inflação nos EUA segue bem comportada e ainda distante de resultar em preocupações por parte do Fed. *BRAM – Enfoque Macro – 12/02/2021*

**Europa:** Na Zona do Euro, a leitura prévia da inflação ao consumidor (CPI, na sigla em inglês) acelerou para 0,9% em doze meses até janeiro (ante variação de -0,3% em dezembro), acima da expectativa do mercado, que esperava aceleração para 0,5% na mesma base de comparação. (...). Apesar da aceleração, a inflação na região continua se mantendo abaixo da meta do BCE, de 2,0%, situação que deve continuar a ser observada. Ainda na Zona do Euro, a leitura final do PMI de serviços de janeiro se mostrou acima da versão preliminar, porém desacelerou em relação ao mês anterior, saindo de 46,4 pontos observados em dezembro para 45,4 pontos, enquanto a prévia indicava recuo para 45,0 pontos. Por sua vez, a versão final do PMI composto do mês de janeiro também ficou acima da leitura preliminar, em 47,8 pontos (de 47,5 da leitura preliminar e 49,1 do mês anterior). *Safra – Diário Econômico – 03/02/2021*

**Ásia:** Na China, o índice de preços ao consumidor (CPI) apresentou variação de -0,3% no mês de janeiro na variação interanual, ficando abaixo das expectativas do mercado (-0,1%) e do resultado anterior (0,2%). Também na China, o índice de preços ao produtor (PPI) avançou 0,3% em janeiro na mesma base de comparação, ficando também abaixo das expectativas do mercado (0,4%), mas acima do resultado observado no período anterior (-0,4%). *Safra – Diário Econômico – 10/02/2021*

#### Mercado Interno

**Economia:** O Índice do Banco Central de atividade (IBC-Br) avançou 0,6% na margem em dezembro. O indicador prévio do PIB apresentou crescimento um pouco abaixo da nossa projeção (0,7%) e acima da mediana do mercado (0,4%). O resultado refletiu a alta da indústria (0,9%) e as quedas do comércio (-3,7%) e do setor de serviços (-0,2%) no mês. Na comparação interanual, o índice teve alta de 1,3%. No último trimestre, o índice avançou 3,1% na margem. No ano, o IBC-Br recuou 4,1% e se situa 0,9% abaixo do patamar pré-pandemia (média de janeiro e fevereiro). Com os últimos dados de atividade divulgados, nosso tracking do PIB do 4º trimestre passou para 2,6% na margem. Para 2020, esperamos queda do PIB de 4,2%. *BRAM – Enfoque Macro – 12/02/2021*

**Taxa de Juros:** A pesquisa Focus, divulgada semanalmente pelo Banco Central, trouxe algumas alterações para as expectativas do mercado. O consenso do mercado para o IPCA ao final do ano subiu 3 p.b. para 3,53%, ao passo que para 2022 e 2023 permaneceram estáveis nas metas de 3,50% e 3,25%, respectivamente. (...) Além disso, as expectativas para as taxas de juros ao final de 2021, 2022 e 2023 permaneceram estáveis em 3,50%, 5,00% e 6,00%, respectivamente. (...) *Safra – Diário Econômico – 01/02/2021*

**Inflação:** O IPCA de janeiro registrou alta de 0,25%, abaixo da nossa projeção e da mediana de mercado (0,30% e 0,31%, respectivamente). Em 12 meses, o IPCA acumula alta de 4,56%, ante 4,52% registrados em dezembro. (...). Porém, com esse resultado, a média dos núcleos em 12 meses se encontra em 3,04% (ante 2,83% no mês anterior), nível ainda elevado. Nossa projeção da inflação para 2021 é de 3,4%. (...) *Safra – Diário Econômico – 09/02/2021*



## Síntese Econômica – IPMO – Março 2021

### Setor de Investimentos

#### Macroeconomia

**EUA:** Nos EUA, a inflação apresentou surpresa baixista em fevereiro. No mês, o índice de preços ao consumidor (CPI) teve alta de 0,4% na margem, acumulando alta de 1,7% na variação interanual, ante 1,4% em janeiro. Os números ficaram abaixo da expectativa do mercado. Já o núcleo da inflação (exclui itens voláteis) desacelerou de forma inesperada de 1,4% para 1,3% impactado especialmente por vestuário e transportes. No caso de serviços, o destaque foi a alta em recreação, após dois meses de deflação. De modo geral, a inflação nos EUA segue bem comportada e ainda distante de resultar em preocupações por parte do Fed. *BRAM – Enfoque Macro – 12/03/2021*

**Europa:** O Banco Central Europeu (BCE) manteve a política de juros e de compra de ativos. O BCE manteve o patamar da taxa de depósito em -0,5%, da taxa de refinanciamento em 0,0% e da taxa de empréstimo em 0,25%. O Programa Pandêmico de Compras Emergenciais (PEPP na sigla em inglês) foi mantido em € 1,85 trilhão em compra de ativos, com horizonte de compras até março de 2022 ou até o BCE julgar que a crise atual tenha se encerrado. (...) Na entrevista após a reunião, a presidente do BCE, Christine Lagarde, (...) deixou claro que o BCE segue determinado a manter o grau necessário de acomodação da política monetária. Avaliamos que as medidas de restrição terão impacto menor sobre a atividade em relação ao que foi observado na primeira onda. Ainda assim, os estímulos serão mantidos por período prolongado. *BRAM – Enfoque Macro – 12/03/2021*

**Ásia:** Na China, a inflação ao consumidor (CPI) apresentou deflação em fevereiro. No mês, a taxa acumulada em doze meses foi de -0,2%, ante -0,3% em janeiro, influenciada pelos preços de alimentos. Por sua vez, o núcleo da inflação (exclui itens voláteis) passou de -0,3% para 0,0%. Os números ficaram abaixo da expectativa do mercado. A inflação ao produtor (PPI), no entanto, acelerou de 0,3% em janeiro para 1,7% em fevereiro, pressionada sobretudo pela alta dos preços de *commodities*. O cenário de inflação de consumidor ainda controlado dá margem ao governo chinês orquestrar uma retirada gradual dos estímulos adotados em 2020. *BRAM – Enfoque Macro – 12/03/2021*.

#### Mercado Interno

**Economia:** Nas últimas semanas observamos alterações tanto no ambiente externo como no doméstico que deverão ter implicações relevantes no cenário macroeconômico. O cenário internacional continua positivo para os países emergentes, porém os riscos têm aumentado. Internamente, a disseminação acelerada da Covid-19 com forte alta nos óbitos e risco de colapso das redes de saúde motivou novas medidas de restrição de mobilidade. Em resposta à crise de saúde o Congresso liberou R\$ 44 bilhões, fora do Teto de Gastos, mas acompanhado de algumas ações fiscais programáticas. A imprevisibilidade de algumas políticas públicas e do compromisso fiscal em face dos desafios da pandemia, combinada ao cenário externo, tem pressionado o câmbio, levando-nos a revisar a taxa média e no fim do ano projetadas até recentemente. O cenário desafiador no curto prazo e a piora das condições financeiras nos levou a revisar nossa projeção de crescimento do PIB em 2021 para 3,5% e em 2022 para 2,0%. *Safra – Safra Semanal – 12/03/2021*

**Taxa de Juros:** Em resposta a esse cenário, o Banco Central deve iniciar um ciclo de normalização da taxa Selic na próxima semana, elevando a taxa de juros em 50 p.b. Por fim, esperamos que a Selic alcance 4,5% ao final do ano.). *Safra – Safra Semanal – 12/03/2021*

**Inflação:** O IPCA de fevereiro registrou alta de 0,86%, bem acima da nossa projeção e da mediana de mercado (0,71% e 0,72%, respectivamente). A surpresa altista teve como protagonista os combustíveis de veículos (derivados de petróleo), com repasse dos custos da Petrobrás de forma mais rápida do que no passado. A subida dos preços dos combustíveis—com a perspectiva de preços do petróleo se mantendo altos ao longo do ano—é o fator mais imediato para a revisão da nossa projeção de IPCA de 2021 3,9% para 4,4%. *Safra – Central de Conteúdo – 14/03/2021*.



**IPMO – ASPECTOS RELEVANTES NO BIMESTRE**

A decisão do COPOM em 17/03/2021 foi aumentar a taxa Selic para 2,75%. Este aumento confirma nossa previsão do fim do ciclo de reduções. Reforçamos a previsão de grande dificuldade para obtermos ganhos na Renda Fixa no médio e longo prazo, principalmente atingir a meta atuarial estipulada, que não condiz com as atuais taxas de retorno no Mercado Financeiro (a maior parte dos índices performaram negativos no bimestre). O aumento da taxa Selic parece confirmar as projeções de alta (BOLETIM FOCUS), indicando grandes desafios previstos para o ano de 2021 e seguintes.

Em fevereiro/21 o mercado respondeu negativamente em todos os índices da renda fixa, com indícios do agravamento da pandemia covid-19, a confirmação de novas variantes e atraso no cronograma de vacinação, apresentando performance negativa em praticamente todos os investimentos, salvo algumas recuperações de ativos.

Em março/21 tivemos um esboço de reação, mesmo com aumento da Taxa Selic, uma vez que a tendência do mercado é antever os reflexos das variantes previsíveis em consenso. Por entender que as variações negativas exigiram maior cautela, optamos por não aumentar as posições investidas em geral, assegurando maior acúmulo em fundos DI, evitando perdas e aguardando melhores janelas de oportunidades para aplicar estes valores. Com incremento pontual nos fundos de ações já investidos, obtivemos retorno satisfatório para o objetivo de curto prazo destes, aguardando maior estabilidade do mercado para maiores alterações. Destacamos os retornos 7,52% CAIXA DIVIDENDOS FIA, 4,73% CAIXA SMALL CAPS FIA E 6,20% CAIXA INFRAESTRUTURA FIA.


Nos fundos com Crédito Privado, registramos no bimestre o recebimento de amortização dos seguintes valores e fundos: MZL IMA-B FI RF R\$352.248,58 (25/02/2021), TMJ IMA-B FI RF R\$247.405,52 (25/02/2021), PYXIS INST IMA-B FI RF R\$307.026,10 (09/03/2021), BRA R\$55.854,91 (23/03/2021), TMJ IMA-B FI RF R\$222.664,96 (29/03/2021).


Continuamos monitorando os Fundos de longo prazo, possuidores de créditos privados em recuperação com o rigor que os mesmos exigem. Novamente informamos que a variação destes valores não tem comprometido de modo significativo o resultado final da carteira de investimentos.

O IPMO obteve -0,69% de rentabilidade no bimestre, valor inferior à meta do bimestre (IPCA+5,88% = 2,75%), reflexo do agravamento da pandemia covid-19 em 2021. Contudo, registramos um aumento de R\$10.416.834,42 em relação ao encerramento do bimestre anterior, totalizando R\$423.172.092,85 de Patrimônio Líquido.

Osasco, 14 de abril de 2021.

**Membros do Comitê de Investimentos**

  
Dr. IVO GOBATTO JUNIOR  
Presidente

  
RICARDO DE CAMARGO SANCHEZ PEREIRA  
Diretor Financeiro

  
FRANCISCO PEDRO DA SILVA  
Assessor de Conf. de Fundos e Invest. Prev.



**Membros do Conselho Municipal de Previdência**

**Dr. IVO GOBATTO JUNIOR**  
Presidente do Conselho Municipal de Previdência

**ELSA NATAL DE OLIVEIRA**  
Membro Titular – Câmara Municipal de Osasco

**FRANCISCA JANILÚCIA R. DE ANDRADE**  
Membro Suplente - Câmara Municipal de Osasco

**BATISTA DE SOUZA MOREIRA**  
Membro Titular – Câmara Municipal de Osasco

Membro Suplente - Câmara Municipal de Osasco

**REGIANE SANTO TREVELATO**  
Membro Titular – Secretário de Finanças

**PEDRO SOTERO DE ALBUQUERQUE**  
Membro Suplente – Secretária de Habitação

**BRUNO MANCINI**  
Membro Titular – Secretária de Finanças

**LUIZ HENRIQUE DO NASCIMENTO**  
Membro Suplente - Secretaria de Planejamento e Gestão

**RICARDO TCHALIAN**  
Membro Titular - Servidores Ativos

**JESSÉ DE CASTRO MORAES**  
Membro Suplente – Servidores Ativos

**CÍCERO SIMÕES**  
Membro Titular – Servidores Inativos e Pensionistas

**GERALDO JOSÉ BARBOSA**  
Membro Suplente – Servidores Inativos e Pensionistas