


 Siconfi <small>Sistema de Informações Contábeis e Fiscais do Setor Público Brasileiro</small> <small>Tesouro Nacional</small>	
Relatório de Gestão Fiscal	
Prefeitura Municipal de Osasco - SP (Poder Executivo)	
Orçamentos Fiscal e da Seguridade Social	
CNPJ:	
Exercício: 2024	
Período de referência: 1º quadrimestre	

RGF-Anexo 01 | Tabela 1.0 - Demonstrativo da Despesa com Pessoal

Despesa com Pessoal	Despesa Encerrada com Pessoal												TOTAL (ULTIMOS 12 MESES) (a)	INSCRITAS EM RESTOS A PAGAR NÃO PROCESSADOS (b)			
	<R-11>	<R-10>	<R-9>	<R-8>	<R-7>	<R-6>	<R-5>	<R-4>	<R-3>	<R-2>	<R-1>	<R-0>					
Despesa com Pessoal (Últimos 12 Meses)																	
DESPESA BRUTA COM PESSOAL (I)	159.897.489,71	201.140.230,83	157.750.936,47	158.268.158,00	156.706.254,13	160.389.892,47	209.203.528,11	200.897.941,92	181.992.808,54	156.778.804,08	169.853,124,99	161.852.462,05	2.078.599.170,98	141.514,54			
Pessoal Ativo	122.870.967,96	155.521.023,00	125.884.749,48	125.831.321,53	126.504.714,77	127.296.777,02	144.824,461,95	147.081.103,20	122.053.297,31	134.202.200,85	128.899.122,64	128.899.122,64	1.450.914.002,35	141.514,54			
Vencimentos, Vantagens e Outras Despesas Variáveis	104.041.117,94	134.472.853,25	106.120.936,88	108.757.752,23	107.867.412,75	105.489.065,32	144.824,461,95	128.509.883,21	99.243.751,95	108.586.987,03	110.297.651,64	110.297.651,64	1.378.230.668,23	141.514,54			
Outras Despesas Variáveis	18.829.850,12	21.048.349,75	19.773.812,60	19.173.569,30	18.817.302,02	21.798.711,70	20.256,14,38	38.608.092,08	20.571.919,99	22.749.245,38	25.615.246,82	18.601.471,00	262.863,38,12				
Pessoal Inativo e Pensionistas	25.824.735,71	39.256.629,81	22.827.762,74	26.194.682,98	26.813.900,36	26.804.827,10	37.605,60,13	30.215.887,92	27.770.724,83	27.772.106,95	28.168.476,64	28.352.984,94	349.177.630,69	0,00			
Apontamentos, Reserva e Reforma	22.143.400,56	32.822.877,73	22.086.143,15	22.366.416,98	22.428.883,38	23.040.224,48	32.093,86,702	26.151.489,59	23.781.711,61	23.703.656,21	24.032.702,16	24.202.846,22	298.655.091,07				
Pensões	3.781.303,15	5.633.851,08	3.741.639,59	3.828.268,00	3.753.178,98	3.844.602,02	6.517,1704,11	4.004.406,33	3.890.013,22	4.088.810,34	4.135.704,48	4.150.148,82	50.522.439,82				
Outras Despesas de Pessoal decorrentes de Contratos de Terceirização ou de contratação de forma diversa (R-11) (R-10) (R-9) (R-8) (R-7) (R-6) (R-5) (R-4) (R-3) (R-2) (R-1) (R-0)	11.301.788,04	7.382.837,92	6.028.394,25	6.142.153,51	6.078.479,00	6.188.128,05	6.517,117,03	7.693.669,36	7.441.080,51	6.951.440,20	7.482.417,50	7.600.344,57	86.507.679,94				
DESPESAS NÃO CONTRATADAS (J) (R-11) (R-10) (R-9) (R-8) (R-7) (R-6) (R-5) (R-4) (R-3) (R-2) (R-1) (R-0)	26.038.943,20	39.410.895,40	26.149.230,94	26.572.504,82	27.034.124,84	27.432.806,30	38.873.553,85	31.720.089,87	30.102.448,83	30.027.248,61	30.840.524,61	32.280.204,52	395.603,108,20				
Indenização por Danos e Resarcimentos à Danada Voluntária	64.207,49	154.305,79	82.144,820	317.821,96	228.950,03	127.611,53	132.350,86	848.214,61	444.531,89	361.414,24	710.305,16	689.788,82	4.412.008,48				
Despesas de Exercício Anterior de Exercício Anterior ao da Anulação	25.924.735,71	39.256.629,81	22.827.762,74	26.194.682,98	26.813.900,36	26.804.827,10	37.605,60,13	30.215.887,92	27.770.724,83	27.772.106,95	28.168.476,64	28.352.984,94	349.177.630,69				
Inativos e Pensionistas com Recursos Vinculados																	
Agência Central de Atendimento ao Cidadão e ao Contribuinte da Prefeitura Municipal de Osasco																	
Patrimônio, Assistência Médica e Saúde e ao Contribuinte da Prefeitura Municipal de Osasco																	
Emergência e Defesa Civil (Art. 38, § 2º)																	
Outras Despesas Controladas ou Ligadas																	
DESPESA LIQUIDADA COM PESSOAL (III) = (I - II)	133.888.546,51	162.749.298,13	131.601.685,53	131.726.653,18	131.732.079,29	132.256.686,57	170.529.574,26	168.997.872,25	151.890.459,81	126.749.446,45	139.012.800,88	128.572.167,53	1.770.996.094,69	141.514,54			

 <p>Sistema de Informações Contábeis e Fiscais do Setor Público Brasileiro TESOURO NACIONAL</p>	Relatório de Gestão Fiscal
	Prefeitura Municipal de Osasco - SP (Poder Executivo)
	Orçamentos Fiscal e da Seguridade Social
	CNPJ:
	Exercício: 2024
Período de referência: 1º quadrimestre	

RGF-Anexo 01 | Tabela 1.0 - Demonstrativo da Despesa com Pessoal

Apuração do Cumprimento do Limite Legal	DTP e Apuração do Cumprimento do Limite Legal	
	Valor	% sobre a RCL Ajustada
DTP e Apuração do Cumprimento do Limite Legal	-	-
RECEITA CORRENTE LIQUIDA - RCL (IV)	4.201.707.889,29	
(-) Transferências Obrigatórias da União Relativas às Emendas Individuais (art. 166-A, §1º, da CF)	2.283.144,00	
(-) Transferências obrigatórias da União relativas às emendas de bancada (art. 166, § 16, da CF)	0,00	
(-) Transferências da União relativas à remuneração dos agentes comunitários de saúde e de combate às endemias (CF, art. 198, §11)	13.095.560,00	
(-) Outras Deduções Constitucionais ou Legais		
= RECEITA CORRENTE LÍQUIDA AJUSTADA PARA CÁLCULO DOS LIMITES DA DESPESA COM PESSOAL (V)	4.186.329.185,29	
DESPESA TOTAL COM PESSOAL - DTP (VI) = (IIIa + IIIb)	1.711.137.579,23	40,87
LIMITE MÁXIMO (VII) (incisos I, II e III, art. 20 da LRF)	2.260.617.760,06	54,00
LIMITE PRUDENCIAL (VIII) = (0,95 x VII) (parágrafo único do art. 22 da LRF)	2.147.586.872,06	51,30
LIMITE DE ALERTA (IX) = (0,90 x VII) (inciso II do §1º do art. 59 da LRF)	2.034.555.984,05	48,60

RGF-Anexo 01 | Tabela 1.0 - Demonstrativo da Despesa com Pessoal


Notas Explicativas	Valores
	30/04/2024
Notas Explicativas	-
Notas Explicativas	-



Relatório de Gestão Fiscal
Prefeitura Municipal de Osasco - SP (Poder Executivo)
Orçamentos Fiscal e da Seguridade Social
CNPJ:
Exercício: 2024
Período de referência: 1º quadrimestre

RGF-Anexo 01 | Tabela 1.2 - Trajetória de Retorno ao Limite da Despesa Total com Pessoal

Trajetória de Retorno ao Limite da Despesa Total com Pessoal	Exercício da Descumprimento do Limite			Atualização da Trajetória de Retorno ao Limite da DTP		
	Limite Máximo (A)	No Cumprimento Semestral % DTP (B)	% Excedente (C) = (B-A)	Exercício do Primeiro Período Seguinte	Limite (D) = (A-D)	Exercício do Segundo Período Seguinte
✓ Valores Percentuais	.	.	.	Primo Período Seguinte		Segundo Período Seguinte
				Resíduo Mínimo de 1% do Excedente (E) = (C*2)		Limite (F) = (E)
					% DTP (G)	% DTP (H)
				Resíduo Residual (I) = (F-I)		

 <p>Sistema de Informações Contábeis e Fiscais do Setor Público Brasileiro TESOURO NACIONAL</p>	Relatório de Gestão Fiscal
	Prefeitura Municipal de Osasco - SP (Poder Executivo)
	Orçamentos Fiscal e da Seguridade Social
	CNPJ:
	Exercício: 2024
Período de referência: 1º quadrimestre	

RGF-Anexo 01 | Tabela 1.2 - Trajetória de Retorno ao Limite da Despesa Total com Pessoal


Parâmetros para Redução do Excedente de DTP (art. 15 da LC 178/2021)	Percentual
	Percentual
Parâmetros para Redução do Excedente de DTP (art. 15 da LC 178/2021)	-
Limite Máximo (VII) (%) (LRF, art. 20)	
DTP em 2021 (X) (%)	
Excedente em 2021 (XI) = (X - VII) (%)	
Redutor anual (XII) = (0,10 x XI) (%)	



Relatório de Gestão Fiscal
Prefeitura Municipal de Osasco - SP (Poder Executivo)
Orçamentos Fiscal e da Seguridade Social
CNPJ:
Exercício: 2024
Período de referência: 1º quadrimestre

RGF-Anexo 01 | Tabela 1.2 - Trajetória de Retorno ao Limite da Despesa Total com Pessoal

	2021	2022	2023	2024	2025	2026	2027	2028	2029	2030	2031	2032
Trajetória de Retorno ao Limite da Despesa Total com Pessoal (art. 15 da LC 78/2021)	-	-	-	-	-	-	-	-	-	-	-	-
RECEITA CORRENTE LÍQUIDA AJUSTADA PARA CÁLCULO DOS LIMITES DA DESPESA COM PESSOAL (V)												
DESPESA TOTAL COM PESSOAL - DTP (VI)												
% DTP (VI / V)												
LIMITE CONFORME ART. 16 DA LC 78/2021 (%)												
Apuração da Trajetória de Retorno ao Limite da DTP (art. 15 da LC 78/2021)												

 <p>Sistema de Informações Contábeis e Fiscais do Setor Público Brasileiro TESOURO NACIONAL</p>	Relatório de Gestão Fiscal
	Prefeitura Municipal de Osasco - SP (Poder Executivo)
	Orçamentos Fiscal e da Seguridade Social
	CNPJ:
	Exercício: 2024
Período de referência: 1º trimestre	

RGF-Anexo 01 | Tabela 1.2 - Trajetória de Retorno ao Limite da Despesa Total com Pessoal

Notas Explicativas	Valores
	30/04/2024
Notas Explicativas	-
Identificação do Quadrimestre em que Excedeu o Limite e dos Períodos de Retorno	
Notas Explicativas	

RGF-Anexo 01 | Tabela 1.2 - Trajetória de Retorno ao Limite da Despesa Total com Pessoal

Notas Explicativas	Valores
	30/04/2024
Notas Explicativas	-
Identificação do Quadrimestre em que Excedeu o Limite e dos Períodos de Retorno	
Notas Explicativas	

RGF-Anexo 01 | Tabela 1.4 - Demonstrativo da Despesa com Pessoal - Ente Consorciado

Notas Explicativas	Valores
	30/04/2024
Notas Explicativas	-
Notas Explicativas	



Relatório de Gestão Fiscal
Prefeitura Municipal de Osasco - SP (Poder Executivo)
Orçamentos Fiscal e da Seguridade Social
CNPJ:
Exercício: 2024
Período de referência: 1º quadrimestre


RGF-Anexo 02 | Tabela 2.0 - Demonstrativo da Dívida Consolidada Líquida - Estados, DF e Municípios

Dívida Consolidada	Demonstrativo da Dívida Consolidada Líquida	Cálculo da Dívida Consolidada Líquida		
		SALDO DO EXERCÍCIO ANTERIOR	Até o 1º Quadrimestre	SALDO DO EXERCÍCIO DE 2024
			Até o 2º Quadrimestre	Até o 3º Quadrimestre
DÍVIDA CONSOLIDADA - DC (I)		-	-	-
Dívida Mobiliária	1.139.294.685,48	1.094.996.023,19	0,00	0,00
Dívida Contratual	88.294.645,52	88.294.645,52	0,00	0,00
Emprestimos	521.194.160,94	506.916.718,85	0,00	0,00
Externos	366.575.658,70	344.655.595,06	0,00	0,00
Reestruturação da Dívida de Estados e Municípios	366.575.658,70	344.655.595,06	0,00	0,00
Financiamentos	0,00	11.189.832,00	0,00	0,00
Internos	0,00	0,00	0,00	0,00
Extimos	0,00	0,00	0,00	0,00
Parcelamento e Renegociação de Dívidas	154.608.502,24	151.071.291,79	0,00	0,00
De Tributos	2.796.494,17	2.795.740,82	0,00	0,00
De Contribuições Previdenciárias	68.849.361,66	66.677.107,69	0,00	0,00
De Demais Contribuições Sociais	46.008.779,80	44.704.576,87	0,00	0,00
Do FGTS	36.953.866,61	36.953.866,61	0,00	0,00
Com Instituição Não Financeira	0,00	0,00	0,00	0,00
Demais Dívidas Contratuais	0,00	489.784.658,82	0,00	0,00
Precatórios Posteriores a 05/05/2000 (Inclusive) Vencidos e Não Pagos	529.815.879,02	489.784.658,82	0,00	0,00
Outras Dívidas	208.172.861,58	430.560.901,46	0,00	0,00
DEDUÇÕES (II)	1.39.515.341,38	360.204.347,08	0,00	0,00
Disponibilidade de Caixa Bruta	385.374.353,14	458.068.691,77	0,00	0,00
(-) Restos a Pagar Processados	184.249.635,64	10.054.422,34	0,00	0,00
(-) Depósitos Restituíveis e Valores Vinculados	61.609.376,12	87.809.922,35	0,00	0,00
Demais Haveres Financeiros	68.657.520,20	70.356.554,38	0,00	0,00
DÍVIDA CONSOLIDADA LÍQUIDA (DCL) (III) = (I - II)	931.121.823,90	654.435.121,73	0,00	0,00
RECEITA CORRENTE LÍQUIDA - RCL (IV)	4.057.902.705,36	4.201.707.889,29	0,00	0,00
(-) Transferências Obrigatórias da União Relativas às Emendas Individuais (art. 166-A, § 1º, da CF) (V)	2.806.144,00	2.283.144,00	0,00	0,00
RECEITA CORRENTE LÍQUIDA AJUSTADA PARA CÁLCULO DOS LIMITES DE ENDIVIDAMENTO (VI) = (IV - V)	4.055.096.561,36	4.199.424.745,29	0,00	0,00
% da DC sobre a RCL AJUSTADA (VII)	28,10	25,94	0,00	0,00
% da DCL sobre a RCL AJUSTADA (II/VI)	22,96	15,58	0,00	0,00
LIMITE DEFINIDO POR RESOLUÇÃO DO SENADO FEDERAL	4.869.483.246,43	5.039.309.694,35	0,00	0,00
LIMITE DE ALERTA (Inciso III do § 1º do art. 59 da LRF)	4.382.534.921,79	4.535.378.724,91	0,00	0,00
Outros Valores Não Integrantes da DC	-	-	0,00	0,00
Precatórios Anteriores a 05/05/2000	0,00	0,00	0,00	0,00
Precatórios Posteriores a 05/05/2000 (Não incluídos na DC)	648.209.675,46	890.229.445,95	0,00	0,00
Passivo Atuarial	251.133.384,52	25.892.369,87	0,00	0,00
RP Não-Processados	0,00	0,00	0,00	0,00
Antecipações de Receita Orçamentária - ARO	0,00	0,00	0,00	0,00
Dívida Contratual de PPP	0,00	0,00	0,00	0,00



Relatório de Gestão Fiscal
Prefeitura Municipal de Osasco - SP (Poder Executivo)
Orgâmentos Fiscal e da Seguridade Social
CNPJ:
Exercício: 2024
Período de referência: 1º quadrimestre

Apropriação de Depósitos Judiciais	Demonstrativo da Dívida Consolidada Líquida	Cálculo da Dívida Consolidada Líquida		
		SALDO DO EXERCÍCIO ANTERIOR	SALDO DO EXERCÍCIO DE 2024	
		Até o 1º Quadrimestre	Até o 2º Quadrimestre	Até o 3º Quadrimestre

 <p>Sistema de Informações Contábeis e Fiscais do Setor Público Brasileiro TESOURO NACIONAL</p>	Relatório de Gestão Fiscal
	Prefeitura Municipal de Osasco - SP (Poder Executivo)
	Orçamentos Fiscal e da Seguridade Social
	CNPJ:
	Exercício: 2024
Período de referência: 1º quadrimestre	

RGF-Anexo 02 | Tabela 2.0 - Demonstrativo da Dívida Consolidada Líquida - Estados, DF e Municípios


Notas Explicativas	Valores
	30/04/2024
Notas Explicativas	-
Notas Explicativas	-



Relatório de Gestão Fiscal
Prefeitura Municipal de Osasco - SP (Poder Executivo)
Orçamentos Fiscal e da Seguridade Social
CNPJ:
Exercício: 2024
Período de referência: 1º quadrimestre

RGF-Anexo 02 | Tabela 2.1 - Trajetória de Retorno ao Limite da Dívida Consolidada Líquida - Estados, DF e Municípios

Trajetoira de Retorno ao Limite da Dívida Consolidada Líquida	Exercício em que Excedeu o Limite				Exercício do primeiro período seguinte				Exercício do segundo período seguinte				Exercício do terceiro período seguinte			
	Quadrimestre em que Excedeu o Limite	% Excedente (a) = (b-a)	Redutor mínimo de 25% do Excedente (b) = (b-25%)	Limite (c) = (b-d)	% DCL (f)	Redutor Residual (g) = (f-a)	Limite (h) = (g)	% DCL (i)	Redutor Residual (j) = (j-a)	Limite (k) = (k)	% DCL (l)	Redutor Residual (m) = (m-a)	Limite (n) = (n)	% DCL (o)		
Trajetoira de Retorno ao Limite da Dívida Consolidada Líquida	-	-	-	-	-	-	-	-	-	-	-	-	-	-		
Valores Percentuais	-	-	-	-	-	-	-	-	-	-	-	-	-	-		

 <p>Sistema de Informações Contábeis e Fiscais do Setor Público Brasileiro TESOURO NACIONAL</p>	Relatório de Gestão Fiscal
	Prefeitura Municipal de Osasco - SP (Poder Executivo)
	Orçamentos Fiscal e da Seguridade Social
	CNPJ:
	Exercício: 2024
Período de referência: 1º quadrimestre	


RGF-Anexo 02 | Tabela 2.1 - Trajetória de Retorno ao Limite da Dívida Consolidada Líquida - Estados, DF e Municípios

Notas Explicativas	Valores
	30/04/2024
Notas Explicativas	-
Notas Explicativas	
Identificação do Quadrimestre em que Excedeu o Limite e dos Períodos de Retorno	

 <p>Siconfi Sistema de Informações Contábeis e Fiscais do Setor Público Brasileiro</p>	
Relatório de Gestão Fiscal Prefeitura Municipal de Osasco - SP (Poder Executivo) Órgãos e Serviços de Segurança Social CNPJ: Exercício: 2024 Período de referência: 1º quadrimestre	

RGF-Anexo 03 | Tabela 3.0 - Demonstrativo das Garantias e Contragarantias de Valores

Garantias Concedidas e Contragarantias Recebidas	Saldo das Garantias Concedidas e Contragarantias Recebidas			
	SALDO DO EXERCÍCIO ANTERIOR	Até o 1º Quadrimestre	SALDO DO EXERCÍCIO DE 2024 Até o 2º Quadrimestre	Até o 3º Quadrimestre
Garantias Concedidas	-	-	-	-
AOS ESTADOS (I)	0,00	0,00	0,00	0,00
Em Operações de Crédito Externas				
Em Operações de Crédito Internas				
AOS MUNICÍPIOS (II)	0,00	0,00	0,00	0,00
Em Operações de Crédito Externas				
Em Operações de Crédito Internas				
AS ENTIDADES CONTROLADAS (III)	0,00	0,00	0,00	0,00
Em Operações de Crédito Externas				
Em Operações de Crédito Internas				
POR MEIO DE FUNDOS E PROGRAMAS (IV)	0,00	0,00	0,00	0,00
TOTAL GARANTIAS CONCEDIDAS (V) = (I + II + III + IV)	4.057.902.705,36	4.201.707.889,29		0,00
RECEITA CORRENTE LÍQUIDA - RCL (VI)	2.806.144,00	2.283.144,00		
(-) Transferências Obrigatórias da União Relativas às Emendas Individuais (art. 166-A, §1º, da CF) (VII)				
RECEITA CORRENTE LÍQUIDA AJUSTADA PARA CÁLCULO DOS LIMITES DE ENDIVIDAMENTO (VIII) = (VI - VII)	4.055.096.561,36	4.199.424.745,29	0,00	0,00
% do TOTAL DAS GARANTIAS sobre a RCL AJUSTADA (V/VIII)				
LIMITE DE ALERTA (Inscrito III § 1º do art. 59 da LRF)				
Contragarantias Recebidas	-	-	-	-
DOS ESTADOS (IX)	0,00	0,00	0,00	0,00
Em Garantia às Operações de Crédito Externas				
Em Garantia às Operações de Crédito Internas				
DOS MUNICÍPIOS (X)	0,00	0,00	0,00	0,00
Em Garantia às Operações de Crédito Externas				
Em Garantia às Operações de Crédito Internas				
DAS ENTIDADES CONTROLADAS (XI)	0,00	0,00	0,00	0,00
Em Garantia às Operações de Crédito Externas				
Em Garantia às Operações de Crédito Internas				
EM GARANTIAS POR MEIO DE FUNDOS E PROGRAMAS (XII)				
TOTAL CONTRAGARANTIAS RECEBIDAS (XIII) = (IX + X + XI + XII)	0,00	0,00	0,00	0,00

 <p>Sistema de Informações Contábeis e Fiscais do Setor Público Brasileiro</p> <p>TESOURO NACIONAL</p>	Relatório de Gestão Fiscal
	Prefeitura Municipal de Osasco - SP (Poder Executivo)
	Orçamentos Fiscal e da Seguridade Social
	CNPJ:
	Exercício: 2024
	Período de referência: 1º quadrimestre

RGF-Anexo 03 | Tabela 3.0 - Demonstrativo das Garantias e Contragarantias de Valores

Notas Explicativas	Valores
	30/04/2024
Notas Explicativas	-
Notas Explicativas	-

RGF-Anexo 04 | Tabela 4.0 - Demonstrativo das Operações de Crédito - Estados, DF e Municípios

Operações de Crédito	Valor Realizado no Período	
	VALOR REALIZADO	
	No Quadrimestre de Referência	Até o Quadrimestre de Referência (a)
Operações de Crédito	-	-
Mobiliária	0,00	0,00
Interna	0,00	0,00
Externa	0,00	0,00
Contratual	9.563.616,58	9.563.616,58
Interna	9.563.616,58	9.563.616,58
Empréstimos	9.563.616,58	9.563.616,58
Aquisição Financiada de Bens e Arrendamento Mercantil Financeiro	0,00	0,00
Antecipação de Receita pela Venda a Termo de Bens e Serviços	0,00	0,00
Assunção, Reconhecimento e Confissão de Dívidas (LRF, art. 29, § 1º)	0,00	0,00
Operações de Crédito não sujeitas ao limite para fins de contratação (I)	0,00	0,00
Externa	0,00	0,00
Empréstimos	0,00	0,00
Aquisição Financiada de Bens e Arrendamento Mercantil Financeiro	0,00	0,00
Antecipações de Receitas pela Venda a Termo de Bens e Serviços	0,00	0,00
Assunção, Reconhecimento e Confissão de Dívidas (LRF, art. 29, § 1º)	0,00	0,00
Operações de crédito não sujeitas ao limite para fins de contratação (II)	0,00	0,00
TOTAL (III)	9.563.616,58	9.563.616,58

RGF-Anexo 04 | Tabela 4.0 - Demonstrativo das Operações de Crédito - Estados, DF e Municípios

Apuração do Cumprimento dos Limites	Apuração do Cumprimento dos Limites	
	VALOR	% SOBRE A RCL AJUSTADA
Apuração do Cumprimento dos Limites	-	-
RECEITA CORRENTE LÍQUIDA - RCL (IV)	4.201.707.889,29	
(-) Transferências Obrigatórias da União Relativas às Emendas Individuais (art. 166-A, §1º, da CF) (V)	2.283.144,00	
RECEITA CORRENTE LÍQUIDA AJUSTADA PARA CÁLCULO DOS LIMITES DE ENDIVIDAMENTO (VI) = (IV - V)	4.199.424.745,29	
OPERAÇÕES VEDADAS (VII)	0,00	0,00
TOTAL CONSIDERADO PARA FINS DA APURAÇÃO DO CUMPRIMENTO DO LIMITE (VIII) = (IIIa + VII - Ia - IIa)	9.563.616,58	0,23
LIMITE GERAL DEFINIDO POR RESOLUÇÃO DO SENADO FEDERAL PARA AS OPERAÇÕES DE CRÉDITO INTERNAS E EXTERNAS	671.907.959,25	16,00
LIMITE DE ALERTA (inciso III do § 1º do art. 59 da LRF)	604.717.163,32	14,40
OPERAÇÕES DE CRÉDITO POR ANTECIPAÇÃO DA RECEITA ORÇAMENTÁRIA		0,00
LIMITE DEFINIDO POR RESOLUÇÃO DO SENADO FEDERAL PARA AS OPERAÇÕES DE CRÉDITO POR ANTECIPAÇÃO DA RECEITA ORÇAMENTÁRIA	293.959.732,17	7,00

RGF-Anexo 04 | Tabela 4.0 - Demonstrativo das Operações de Crédito - Estados, DF e Municípios


Outras Operações Que Integram a Dívida Consolidada	Valor Realizado no Período	
	VALOR REALIZADO	
	No Quadrimestre de Referência	Até o Quadrimestre de Referência (a)
Outras Operações Que Integram a Dívida Consolidada	-	-
Parcelamentos de Dívidas	0,00	0,00
Tributos		
Contribuições Previdenciárias		
FGTS		
Demais Contribuições Sociais		
Operações de Reestruturação e Recomposição do Principal de Dívidas		

RGF-Anexo 04 | Tabela 4.0 - Demonstrativo das Operações de Crédito - Estados, DF e Municípios

Notas Explicativas	Valores
	30/04/2024
Notas Explicativas	-
Notas Explicativas	-

RGF-Anexo 06 | Tabela 6.0 - Demonstrativo Simplificado do Relatório de Gestão Fiscal

Receita Corrente Líquida	Valor Até o Quadrimestre
	VALOR ATÉ O QUADRIMESTRE DE REFERÊNCIA
Receita Corrente Líquida	-
Receita Corrente Líquida	4.201.707.889,29
Receita Corrente Líquida Ajustada para Cálculo dos Limites de Endividamento	4.199.424.745,29
Receita Corrente Líquida Ajustada para Cálculo dos Limites da Despesa com Pessoal	4.186.329.185,29

 <p>Sistema de Informações Contábeis e Fiscais do Setor Público Brasileiro TESOURO NACIONAL</p>	Relatório de Gestão Fiscal
	Prefeitura Municipal de Osasco - SP (Poder Executivo)
	Orçamentos Fiscal e da Seguridade Social
	CNPJ:
	Exercício: 2024
	Período de referência: 1º quadrimestre

RGF-Anexo 06 | Tabela 6.0 - Demonstrativo Simplificado do Relatório de Gestão Fiscal

Despesa com Pessoal	Valor Realizado no Período	
	VALOR	% SOBRE A RCL AJUSTADA
Despesa com Pessoal	-	-
Despesa Total com Pessoal - DTP	1.711.137.579,23	40,87
Limite Máximo (incisos I, II e III art. 20 da LRF) - <%>	2.260.617.760,06	54,00
Limite Prudencial (parágrafo único art. 22 da LRF) - <%>	2.147.586.872,06	51,30
Limite de Alerta (inciso II do §1º do art. 59 da LRF) - <%>	2.034.555.984,05	48,60

RGF-Anexo 06 | Tabela 6.0 - Demonstrativo Simplificado do Relatório de Gestão Fiscal

Dívida Consolidada	Comparativo do Saldo da Dívida	
	VALOR ATÉ O QUADRIMESTRE DE REFERÊNCIA	% SOBRE A RCL AJUSTADA
Dívida Consolidada	-	-
Dívida Consolidada Líquida	654.435.121,73	15,58
Limite Definido por Resolução do Senado Federal	8.398.849.490,58	200,00

RGF-Anexo 06 | Tabela 6.0 - Demonstrativo Simplificado do Relatório de Gestão Fiscal

Garantias de Valores	Comparativo do Saldo de Garantia	
	VALOR ATÉ O QUADRIMESTRE DE REFERÊNCIA	% SOBRE A RCL AJUSTADA
Garantias de Valores	-	-
Total das Garantias Concedidas		0,00
Limite Definido por Resolução do Senado Federal	923.873.443,96	22,00

RGF-Anexo 06 | Tabela 6.0 - Demonstrativo Simplificado do Relatório de Gestão Fiscal

Operações de Crédito	Valor Realizado no Período	
	VALOR ATÉ O QUADRIMESTRE DE REFERÊNCIA	% SOBRE A RCL AJUSTADA
Operações de Crédito	-	-
Operações de Crédito Internas e Externas	9.563.616,58	0,23
Limite Definido pelo Senado Federal para Operações de Crédito Externas e Internas	0,00	16,00
Operações de Crédito por Antecipação da Receita	0,00	0,00
Limite Definido pelo Senado Federal para Operações de Crédito por Antecipação da Receita	0,00	7,00

RGF-Anexo 06 | Tabela 6.0 - Demonstrativo Simplificado do Relatório de Gestão Fiscal

Restos a Pagar	Restos a Pagar e Disponibilidade de Caixa	
	RESTOS A PAGAR EMPENHADOS E NÃO LIQUIDADOS DO EXERCÍCIO	DISPONIBILIDADE DE CAIXA LÍQUIDA (APÓS A INSCRIÇÃO EM RESTOS A PAGAR NÃO PROCESSADOS DO EXERCÍCIO)
Restos a Pagar	-	-
Valor Total		

RGF-Anexo 06 | Tabela 6.0 - Demonstrativo Simplificado do Relatório de Gestão Fiscal

Notas Explicativas	Valores
	30/04/2024
Notas Explicativas	-
Notas Explicativas	

Lista de Assinaturas

Assinatura: 1
Digitally signed by BRUNO MANCINI:34685167899 Date: 2024.05.29 14:47:05 BRT Reason: Perfil: Responsável pela Administração Financeira Location: Instituição: Prefeitura Municipal de Osasco - SP
Assinatura: 2
Digitally signed by SERGIO MOREIRA MACIEL:12658780800 Date: 2024.05.29 17:37:53 BRT Reason: Perfil: Responsável pelo Controle Interno Location: Instituição: Prefeitura Municipal de Osasco - SP
Assinatura: 3
Digitally signed by ROGERIO LINS WANDERLEY:29063301839 Date: 2024.05.29 17:40:00 BRT Reason: Perfil: Titular do Poder Executivo Location: Instituição: Prefeitura Municipal de Osasco - SP
Assinatura: 4
Assinatura: 5
Assinatura: 6

As assinaturas digitais podem ser verificadas no arquivo PDF.